УРАЛСИБ | КЭПИТАЛ

Fixed Income Daily

Рублевые выпуски

YTM, %	знач.	Изм., б.п. за день	за мес.	YTD
ОФЗ 46020	6.8	18	(27)	(224)
Газпром-11	7.9	(13)	52	(118)
ОГК-2	6.3	(2)	47	(314)

Сырьевые рынки

	знач.	Изм., % за день	за мес.	YTD
Золото, $/унция	1166.9	0.1	5.7	6.4
Urals, $/барр.	84.2	1.1	7.6	10.0
S&P Металлы, инд.	1705.3	(0.5)	(4.0)	(0.1)
S&P С/х прод., инд.	517.7	1.0	(1.1)	(15.9)

Денежный рынок

RUB млрд.	знач.	Изм. за день	за мес.	YTD
РЕПО в ЦБ	33.8	21.8	26.9	(80.6)
Корсчета	513.9	44.7	14.9	(320.2)
Депозиты в ЦБ	536.3	(20.3)	5.8	96.0
		Изм., б.п.		
NDF 1Y, %	4.99	(9)	49	(144)
MOSPrime O/N, %	3.81	-	(19)	(64)
		Изм., %		
USDRUB	29.19	(0.8)	(0.8)	(2.8)

Индексы

б.п.	знач.	Изм., б.п. за день	за мес.	YTD
Russia 30 - UST 10	138.0	(8)	24	(18)
EMBI + Spread	269.2	2.6	9.9	(25.2)
iTRAXX HY	693.5	-	-	-

Индикативные спреды

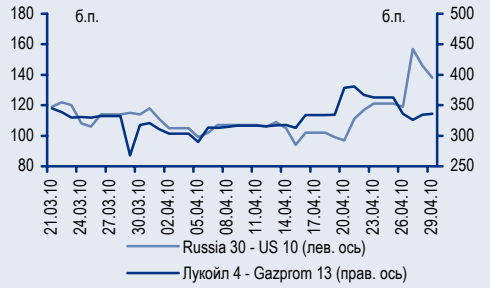

Индикаторы денежного рынка

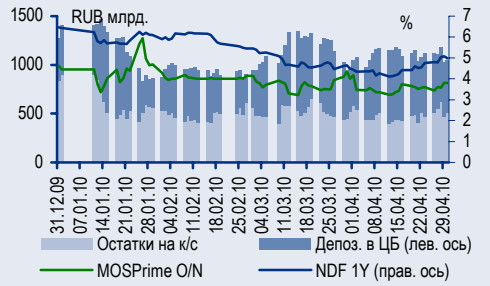

Уважаемые господа!

УРАЛСИБ Кэпитал приглашает принять участие в конференции «Облигационный рынок России – НОВАЯ ЭРА 2010».

Регистрация на сайте конференции: http://bondcongress.uralsibcap.ru.

По всем вопросам вы можете обращаться к вашему представителю в УРАЛСИБ Кэпитал или к организаторам конференции.

Стратегия

Внутренний рынок

ЦБ снизил ставки – видимо, в последний раз *стр. 2*

Рубль укрепился как на «споте», так и на «форварде» *стр. 2*

Некоторый отскок облигаций *стр. 2*

Москва может пересмотреть план по займам *стр. 3*

Денежный рынок

В начале месяца ликвидность снова подрастет *стр. 4*

Макроэкономика

Ставки понижены до 8% *стр. 5*

Корпоративные события

Газпром (BBB/Baa1/BBB)

Достойные результаты за 2009 г. по МСФО; нейтрально для облигаций компании *стр. 6*

Банк «Русский стандарт» (B+/Ba3/B+)

Возвращение денежной машины? Результаты за 2009 г. по МСФО *стр. 8*

Торговые идеи

- Рублевые облигации качественных эмитентов привлекательны для покупки при спреде к ставкам РЕПО и/или NDF, равном более 300 б.п. Таковыми облигациями являются среднесрочные выпуски ОФЗ, **ВТБ24-1**, **РЖД-10**, а также **Акрон-3**, **ЛК Уралсиб-2**.
- Рублевые выпуски **Сибметинвест-1,2** выглядят недооцененными относительно ставок РЕПО.
- Выпуски **РЖД-15,17,18** с плавающим купоном предоставляют наилучшее сочетание риска и доходности при игре на снижение ставок MosPrime.
- Премия облигаций российских квазисуверенных эмитентов в сегменте GEM может исчезнуть после успешного размещения суверенных бумаг России. В частности, **Gazprom'18** дешев относительно **Petrobras'18**.
- Выпуски TNK-BP выглядят наиболее недооцененными среди бумаг инвестиционной категории GEM.
- Банковские выпуски **Russian Standard Bank'11** и **HCFB'11** отстали от рынка в сегменте бумаг с рейтингом категории «BB/Ba».
- Покупать еврооблигации **Sinek'15**, выглядящие дешево для своих рейтингов (-/Ba1/BBB-).
- Покупать бумаги **NKNH'12**, недооцененные относительно бумаг металлургических эмитентов с рейтингом на уровне «B» (Евраз и ТМК).

ФИНАНСОВАЯ КОРПОРАЦИЯ «УРАЛСИБ»

Телефон 7 (495) 788-0888
Веб-сайт www.uralsibcap.ru
Аналитики research@uralsib.ru
Отдел продаж sales@uralsib.ru

30 апреля 2010 г.

Стратегия

Внутренний рынок

ЦБ снизил ставки – видимо, в последний раз

Несмотря на противоречивые высказывания представителей денежных и финансовых властей (Минфин и ЦБ) относительно дальнейшего курса денежно-кредитной политики, регулятор вчера все-таки снизил процентные ставки на 25 б.п. С сегодняшнего дня ставка по однодневному депозиту в ЦБ составит 2,5% годовых, а недельный депозит принесет вкладчику 3,25% годовых. Учитывая снижение депозитных ставок ЦБ, а также завершение периода налоговых платежей на следующей неделе, ставки краткосрочных МБК и РЕПО опустятся до 3% годовых.

Регулятор обосновал решение о снижении ставок низкими инфляционными рисками, а также неустойчивостью восстановления экономики, которая требует дальнейшего стимулирования. В то же время ЦБ не исключает роста годового индекса потребительской инфляции во II полугодии, что может быть связано с эффектом низкой базы прошлого года. По этой причине дальнейшие решения о ставках потребуют более детального изучения динамики инфляции потребительских цен, что мы трактуем как возможность паузы в дальнейших действиях ЦБ относительно ставок. В целом мы считаем, что вчерашнее снижение ставок станет последним в нынешнем году. Наше мнение основано на ожиданиях возникновения инфляционных рисков ближе к концу года.

Рубль укрепился как на «споте», так и на «форварде»

Возвращение котировок нефти на отметку 86 долл./барр. привело к снижению стоимости бивалютной корзины ЦБ на 10 копеек до 33,48 руб., причем наибольший вклад в ослабление корзины внес доллар, подешевевший на 15 копеек до 29,20 руб./долл. Объем сделок купли-продажи составил 5 млрд долл., из которых ЦБ, возможно, купил порядка 700 млн долл. Резкое снижение – на 25 б.п. показали ставки валютных NDF на руб./долл. В частности, ставка 1Y NDF опустилась с 5% до 4,7%, что мы считаем следствием снижения ставок ЦБ. Учитывая динамику цен на нефть, которые несмотря на волатильность рынка акций, удерживаются выше 80 долл./барр., мы сохраняем позитивный взгляд на рубль.

Некоторый отскок облигаций

На рынке рублевых облигаций появился спрос на покупки, который сопровождался ростом котировок наиболее просевших за последние дни облигаций на 0,5–1 п.п. В ходе коррекции спреды облигаций к ставкам РЕПО расширились до 300–350 б.п., что является фундаментальной причиной для увеличения позиций. Однако продажи со стороны крупного участника еще могут продолжиться, создав тем самым еще более низкие ценовые уровни для покупок, чем есть сейчас. Динамику лучше рынка показали бумаги **МГор-48**, **МГор-49**, **РЖД-10**, **РЖД-23**, котировки которых отскочили вверх на 1 п.п. от позавчерашних минимумов. Во втором эшелоне бумаги Сибметинвеста поднялись на отметку 110% от номинала. Помимо этого, инвесторы проявили интерес к бумагам АФК «Система».

Изменение кривой NDF долл./руб. – LIBOR

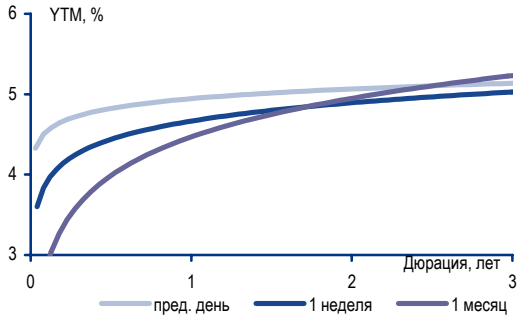

Источники: Bloomberg

Москва может пересмотреть план по займам

В ответ на ухудшение рыночной конъюнктуры, которое привело к сдвигу кривой доходности Москвы вверх на 1–1,5 п.п., Москва объявила о возможности пересмотра графика аукционов. В частности, может быть отложено доразмещение остатка бумаг выпуска **МГор-48** номиналом 10 млрд руб., которое было первоначально запланировано на 19 мая. До 19 мая Греции предстоит погасить еврооблигации на сумму 8,5 млрд долл., что будет держать внешние рынки в напряжении. Кроме того, на российском рынке Сбербанк продолжит аккумулировать ликвидность для досрочного погашения субординированного кредита, что не будет оказывать давления на ставки денежного рынка. Таким образом, до второй половины дня не стоит ожидать значительного улучшения ситуации на рынке облигаций.

Денис Порывай, poryvajdv@uralsib.ru

Денежный рынок

В начале месяца ликвидность снова подрастет

Уровень ликвидности остается стабильным, так как все налоговые платежи за месяц совершены. Ставки на рынке межбанковского кредитования менялись несущественно (так, индикативная однодневная ставка MosPrime осталась на отметке 3,81%), и мы ожидаем скорого их снижения.

Остатки на корсчетах кредитных организаций прибавили 44,7 млрд руб. и составили 513,9 млрд руб., депозиты банков снизились на 20,3 млрд руб. до 536,3 млрд руб. Объем сделок ЦБ по операциям РЕПО-кредитования снизился на 68% по сравнению с предыдущей сессией и составил 9,6 млрд руб., что полностью удовлетворило спрос со стороны банков.

Рубль вчера укрепился к бивалютной корзине на 11 копеек, стоимость последней составила 33,47 руб. на фоне ослабления как доллара, так и евро. Доллар закрылся на ММВБ на отметке 29,18 руб./долл., ослабев на 10 копеек, а евро – на 38,7 руб./евро, потеряв 13 копеек. Растущие цены на нефть и оптимизм на фондовых рынках охладили интерес инвесторов к доллару, а евро ослабело на фоне обеспокоенности по поводу бюджетного дефицита Греции. Сегодня цены на нефть остаются на довольно высоких уровнях, а настроения на рынках вполне оптимистичны, так что мы ожидаем, что рубль останется сильным и будет торговаться в диапазоне 29,0–29,2 руб./долл.

Динамика требований ЦБ к банкам

Задолженность банков перед ЦБ, млрд руб.

	Текущий уровень	Максимальный уровень	Изменение
	29.04.2010	27.01.2009	
Однодневные кредиты	0,64	5,31	(4,67)
Ломбардные кредиты	11,0	34,7	(23,7)
Прочие кредиты	78	448	(370)
Беззалоговые кредиты	60	1 835	(1 776)
РЕПО	15	763	(748)
Итого	**164**	**3 087**	**(2 923)**

Источники: Банк России

Владимир Тихомиров, tih_vi@uralsib.ru
Леонид Слипченко, slipchenkola@uralsib.ru
Наталья Майорова, mayorovang@uralsib.ru

Макроэкономика

Ставки понижены до 8%

Ожидавшееся решение. Вчера Центробанк России, как и ожидалось, принял решение о понижении ставок рефинансирования и РЕПО на 25 б.п. до 8% начиная с сегодняшнего дня. С декабря 2008 г., когда процентные ставки составляли 13%, ЦБ уже неоднократно принимал аналогичные решения. На наш взгляд, вчерашнее решение, вероятно, будет последним подобным решением в нынешнем году, так как ожидаемый рост инфляционного давления во II полугодии 2010 г. значительно уменьшит возможности корректирования Центробанком политики в отношении процентных ставок. По нашим прогнозам, официальные ставки ЦБ к концу 2010 г. постепенно вырастут до 8,5%, тогда как инфляция ускорится до 8–9%.

Инфляционные риски растут. Снижение инфляции в России стало единственным значимым фактором, позволившим Центробанку смягчить денежную политику. В результате резкого сокращения внутреннего потребительского спроса и падения мировых цен на сырье, что было вызвано мировым экономическим кризисом, потребительская инфляция в России снизилась с 15% в конце 2008 г. до 6,5% в последние несколько недель. Однако данная тенденция вскоре может измениться. Динамика денежной массы, рост бюджетных расходов, продолжающееся повышение регулируемых тарифов на электроэнергию и перевозки, рост цен на сырье и цен производителей, а также постепенно повышение внутреннего спроса – все эти факторы указывают на возможное усиление инфляционного давление в ближайшие месяцы.

Осторожные заявления. Учитывая возросшие инфляционные риски, вчера Центробанк сделал достаточно осторожное заявление о том, что принятие новых решений потребует особенно тщательного подхода к оценке уровня инфляции и общей макроэкономической ситуации в стране. Также ЦБ не исключил возможного роста инфляции во II полугодии 2010 г., особенно учитывая фактор сравнительной базы.

Владимир Тихомиров, tih_vi@uralsib.ru

Конфликт трендов

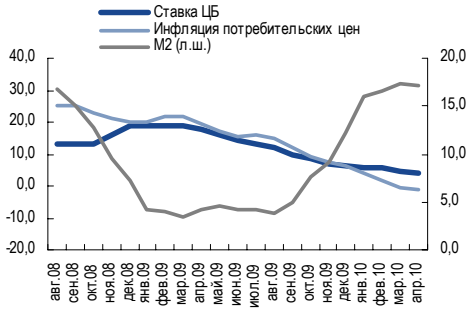

Источники: ЦБ, Росстат

Корпоративные события

Газпром (BBB/Baa1/BBB)

Достойные результаты за 2009 г. по МСФО; нейтрально для облигаций компании

Сложный 2009 год... Вчера Газпром опубликовал результаты за IV квартал и полный 2009 г. по МСФО. Мы считаем их в целом нейтральными с точки зрения кредитного качества эмитента и не ожидаем влияния представленной отчетности на котировки облигаций газовой монополии. Предыдущий год оказался сложным для Газпрома из-за вызванного кризисом ухудшения экономической конъюнктуры, а также конфликта с Украиной в I квартале 2009 г. Спрос на газ снизился (объемы продаж упали в 2009 г. на 13,2%), а цены для Европы и стран ближнего зарубежья снизились на 27–30%. Как следствие, в 2009 г. Газпром был вынужден сократить добычу газа на 15,2%.

…не помешал Газпрому показать достойный финансовый результат. По итогам 2009 г. Газпром получил выручку в размере почти 3 трлн руб – на 9% ниже показателя 2008 г., EBITDA составила 1,1 трлн руб. (снижение на 28% год к году). Что касается квартальной динамики, то без учета разовых статей основные показатели IV квартала в целом превысили показатели третьего (выручка возросла на 15%, EBITDA – на 62%). Свободный денежный поток Газпрома в 2009 г. составил 102 млрд руб., при том что по результатам 9 месяцев он равнялся нулю. Тем не менее итоговый показатель свободного денежного потока газовой монополии в три раза ниже уровня 2008 г.

Некоторое снижение долговой нагрузки в IV квартале. Общий долг Газпрома по состоянию на конец 2009 г. равнялся 1,63 трлн руб., снизившись на 7,7% в IV квартале, чистый долг за данный период сократился на 6,6% – до 1,38 трлн руб. Коэффициент Чистый долг/EBITDA газовой монополии на конец 2009 года уменьшился до 1,2 с 1,3 по состоянию на 30 сентября 2009 года. Мы считаем данный уровень долговой нагрузки вполне комфортным для Газпрома. Добавим, что краткосрочный долг эмитента в IV квартале сократился на 22% до 437 млрд руб. и по состоянию на отчетную дату на 57% покрывался денежными средствами на балансе компании. В 2010 г. Газпром планирует сократить объем совокупного долга не менее чем на 1 млрд долл. и возможно – на 3 млрд долл.

Позитивный финансовый прогноз на 2010 г. Мы прогнозируем рост финансовых показателей Газпрома по меньшей мере до III квартала 2010 г. Холодная зима нынешнего года также должна положительно сказаться на результатах компании. В настоящее время наблюдается восстановление спроса на газ и улучшение отношения к Газпрому как к поставщику и партнеру европейских стран-потребителей.

Евробонды Газпрома по-прежнему привлекательны. Мы по-прежнему рассматриваем еврооблигации Газпрома как хорошую альтернативу российским суверенным облигациям и рекомендуем их к покупке. Наиболее привлекательными в настоящий момент мы считаем выпуски **Gazprom'19** (YTM6,5%) и **Gazprom'20** (YTM5,3%).

См. таблицу на следующей странице.

Снижение долговой нагрузки в IV квартале 2009 г.

Ключевые финансовые показатели Газпрома по МСФО, млрд руб.

	9 мес. 09	2009	2008	Изм. за год, %
	Неаудир.	Аудир.	Аудир.	
Выручка	2 410	2 991	3 285	(9,0)
Операционные расходы	(1 822)	(2 097)	(1 930)	8,6
EBIT	588	894	1 355	(34,0)
EBITDA	744	1 115	1 550	(28,1)
Амортизация	(156)	(221)	(195)	13,3
Проценты к уплате	(57)	(74)	(60)	23,3
Чистая прибыль	479	794	771	3,0
Отчет о движении денежных средств				
Операционный денежный поток	587	897	1 017	(11,8)
Капитальные затраты	(587)	(796)	(715)	11,3
Прочие инвестиционные расходы	(221)	(197)	(181)	9,1
Свободный денежный поток	0	102	302	(66,4)
Выплаченные дивиденды	-	(17)	(68)	(75,4)
Чистые денежные средства от финансовой деятельности	161	(3)	(69)	(95,8)
Увеличение / уменьшение денежных средств	(55)	(94)	65	(244,7)
Балансовые показатели				
Денежные средства и эквиваленты	289	250	344	(27,4)
Дебиторская задолженность	751	843	676	24,7
Запасы	308	287	277	3,5
Прочие оборотные активы	334	309	275	12,3
Оборотные активы	1 681	1 688	1 572	7,4
Основные средства	4 607	4 894	4 021	21,7
Прочие внеоборотные активы	1 812	1 781	1 576	13,0
Внеоборотные активы	6 419	6 675	5 596	19,3
Активы	8 101	8 363	7 169	16,7
Краткосрочный долг	560	437	441	(1,0)
Кредиторская задолженность	431	502	467	7,5
Прочие текущие обязательства	75	108	57	90,0
Текущие обязательства	1 066	1 047	965	8,5
Долгосрочный долг	1 202	1 189	923	28,8
Прочие долгосрочные обязательства	435	481	368	30,8
Долгосрочные обязательства	1 637	1 670	1 291	29,4
Капитал	5 397	5 646	4 913	14,9
Всего обязательства и капитал	8 101	8 363	7 169	16,7
Коэффициенты				
Общий долг	1 762	1 626	1 364	
Чистый долг	1 473	1 376	1 020	
Норма EBITDA (%)	30,9	37,3	47,2	
EBITDA / Проценты к уплате	13,1	15,1	25,8	
Общий долг / EBITDA	1,6	1,5	0,9	
Чистый долг/ EBITDA	1,3	1,2	0,7	
Общий долг/ Активы, %	21,7	19,4	19,0	
Общий долг / Капитал (%)	32,6	28,8	27,8	
Текущие активы / Текущие обязательства, %	157,7	161,2	162,9	

Источники: данные компании, оценка УРАЛСИБа

Банк «Русский стандарт» (B+/Ba3/B+)

Возвращение денежной машины?

Результаты за 2009 г. по МСФО

Банк «Русский стандарт» (БРС), несомненно, пережил крайне тяжелый 2009 г. – временами было невозможно понять, как при столь сильной зависимости от оптового фондирования банк умудряется остаться на плаву в период, когда доступ на рынки капитала был перекрыт. Модель «занимай на рынке и выдавай розничные кредиты», зарекомендовавшая себя как чрезвычайно эффективная в «тучные» 2003–2006 гг., когда БРС ежегодно чуть ли не удваивался в размере, перестала работать с наступлением кредитного кризиса. Банк выжил за счет трех факторов: кредитов ЦБ, притока розничных депозитов и ликвидного кредитного портфеля. В 2009 г. БРС не представлял промежуточной отчетности, что затрудняло его инвестиционный анализ, но в среду банк неожиданно опубликовал аудированную отчетность по итогам 2009 г. по МСФО и неаудированную – за I квартал 2010 г., вслед за чем провел телефонную конференцию для инвесторов. Складывается впечатление, что БРС готовится вернуться на рынки капитала. […..]

Наша точка зрения на облигации БРС. Теперь, когда банк показал по итогам I квартала 2010 г. существенное улучшение результатов, мы считаем риск БРС в целом привлекательным и, наверное, имело бы смысл порекомендовать какие-то из его облигаций инвесторам, если бы не одна проблема: все они имеют очень короткую дюрацию и низкую торговую ликвидность. Хотя **РусСтанд-6**, возможно удастся купить с доходностью 8,3% к погашению через 10 месяцев. На рынке евробондов та же самая ситуация – единственная старшая бумага, представляющая интерес – **RUSB'11**, котирующаяся с доходностью чуть выше 8% к погашению в 2011 г. Субординированный выпуск **RUSB'16**, котирующийся с доходностью 10% к колл-опциону в 2011 г. выглядит более привлекательно, но проблема в том, что если бумага не будет отозвана, то она превратится в обычный выпуск с погашением в 2016 г., торгующийся к погашению с доходностью лишь 9,5% – весьма низкой для субординированного долга. Из вышесказанного следует, что имеет смысл ждать нового предложения со стороны БРС, хотя руководство банка прямо заявило, что в настоящий момент сделки на рынке капиталов не планируются.

Полный комментарий будет опубликован в ближайшее время.

Дмитрий Дудкин, dudkindi@uralsib.ru

Календарь предстоящих событий

30 апреля	Оферта **Разгуляй-Финанс-5** (2 млрд руб.).
4 мая	Оферта **Металлсервис-финанс-1** (1,5 млрд руб.). Оферта **Желдорипотека-2** (2,5 млрд руб.). Оферта **Балтинвестбанк-1** (1 млрд руб.).
5 мая	Оферта **Ак Барс Банк-3** (3 млрд руб.). Оферта **Банк НФК-2** (2 млрд руб.). Погашение **ОФЗ-25061** (43 млрд руб.).
6 мая	Оферта **МКБ-5** (2 млрд руб.).
10 мая	Погашение **Транскапиталбанк-2010** (175 млн долл.).
11 мая	Оферта **Таттелеком-4** (1,5 млрд руб.). Погашение **ХКФ Банк-2** (3 млрд руб.). Погашение **Полесье-1** (0,5 млрд руб.).
12 мая	Погашение **Пятерочка Финанс-1** (1,5 млрд руб.). Погашение **ЕБРР-1** (5 млрд руб.).
13 мая	Погашение **Якутия-25006** (2 млрд руб.). Погашение **МРСК Урала-2** (0,6 млрд руб.).
14 мая	Оферта **Зенит-3** (3 млрд руб.).
15 мая	Погашение **Атомэнергопром-1** (30 млрд руб.). Погашение **Атомэнергопром-2** (30 млрд руб.).
16 мая	Погашение **Транскредитбанк-2010** (400 млн долл.).
17 мая	Погашение **Газбанк-2010** (100 млн долл.).
18 мая	Оферта **Седьмой Континент-2** (7 млрд руб.). Погашение **СИК Девелопмент-Юг-1** (1 млрд руб.).
19 мая	Погашение **Волгоградская область-25003** (0,55 млрд руб.). Погашение **Бахетле-1** (1 млрд руб.).
20 мая	Оферта (CALL) **ЛенСпецСМУ-2012** (100 млн долл.). Погашение **Адамант-Финанс-2** (2 млрд руб.). Погашение **Спецстрой-2, 1** (2 млрд руб.). Погашение **Томск-34001** (0,5 млрд руб.).

Календарь оферт

Дата оферты	Выпуск	Объем выпуска, млн руб.	Цена оферты, %	Ставка предыдущего купона, %	Новая ставка купона, %	Дата следующей оферты / погашения
30.04.10	Разгуляй-Финанс-5	2 000	100	17,0	12,5	29 октября 2010
04.05.10	Желдорипотека-2	2 500	100	18,0	12,0	19 апреля 2012
	Балтинвестбанк-1	1 000	100	16,0	11,0	26 апреля 2011
	Металлсервис-финанс-1	1 500	100	12,0	-	-
05.05.10	Банк НФК-2	2 000	100	18,0	11,5	3 мая 2011
	Ак Барс Банк-3	3 000	100	13,1	7,9	25 октября 2011
06.05.10	МКБ-5	2 000	100	15,0	8,5	5 мая 2011
11.05.10	Таттелеком-4	1 500	100	16,0	-	-
14.05.10	Зенит-3	3 000	100	16,0	-	-
18.05.10	Седьмой Континент-2	7 000	107,81	7,8	7,8	реструктуризация
20.05.10	ЛенСпецСМУ-2012	100 USD	100 (CALL)	12,0	12,0	20 августа 2010

Рынок рублевых облигаций

Выпуск	Объем, млн	Купон, %	Дата купона	Дата оферты	Дата погаш	Месяцев до офрт	Месяцев до погаш	Цена	Изм.	Торговый объем, шт (осн.+РПС)	Котировки покупка	Котировки продажа	Доходность, % офрт	Доходность, % погаш	Доходность, % текущ	Дюр, лет	Рейтинг F/M/S	Сектор
КОРПОРАТИВНЫЕ РУБЛЁВЫЕ ОБЛИГАЦИИ																		
7Контин.02	7 000 R	7.80	17.06.10	24.06.10	14.06.12	2.0	25.9	105.00		1 353	103.50	107.00	-21.26		3.70	0.20		торговля
АВТОВАЗоб3	5 000 R	9.60	22.06.10		22.06.10		1.8	99.00		18 334	99.00	100.00		16.98	4.84	0.13		автопром
АВТОВАЗоб4	5 000 R	18.50	25.05.10	27.05.10	20.05.14	1.0	49.4	98.98	2.78	112 224	98.98	98.99	32.31		9.32	0.06		автопром
АвтомирФ-2	2 000 R	0.10	23.06.10		23.06.10		1.9				2.11							торговля
АдаманФ2об	2 000 R	16.00	20.05.10		20.05.10		0.7	99.00			98.00	100.00		37.21	4.03	0.04		строительство
АИЖК 10об	6 000 R	8.05	15.05.10		15.11.18		104.1	98.89	-0.11		98.02	99.38		8.55	1.98	4.33	/A3/BBB	финансы
АИЖК 11об	10 000 R	8.20	15.06.10		15.09.20		126.4	100.49			96.01	99.90		7.58	2.06	5.08	/A3/BBB	финансы
АИЖК 3об	2 250 R	9.40	15.07.10		15.10.10		5.7	101.22		115	101.22	101.65		6.88	2.31	0.43	/A3/BBB	финансы
АИЖК 4об	900 R	8.70	01.05.10		01.02.12		21.5	108.97						3.48	1.95	1.58	/A3/BBB	финансы
АИЖК 5об	2 200 R	7.35	15.07.10		15.10.12		30.0	100.24			98.65	100.50		7.41	1.83	1.71	/A3/BBB	финансы
АИЖК 6об	2 500 R	7.40	15.07.10		15.07.14		51.3	99.40	1.50	427 369	96.50			7.83	1.86	2.64	/A3/BBB	финансы
АИЖК 7об	4 000 R	7.68	15.07.10		15.07.16		75.7	97.97	0.47		96.00			8.48	1.96	3.55	/A3/BBB	финансы
АИЖК 8об	5 000 R	7.63	15.06.10	15.03.14	15.06.18	47.0	99.0	98.52	0.72	129 000	97.01	99.25	8.42		1.95	2.58	/A3/BBB	финансы
АИЖК 9об	5 000 R	7.49	15.05.10		15.02.17		82.8	96.00	-0.70	4 200	96.00	97.00		8.85	1.90	3.47	/A3/BBB	финансы
АиФ-02	1 000 R	16.00	25.06.10	31.12.10	21.12.12	8.0	32.3	101.30	-0.35	2 000	101.31	102.70	13.85		7.88	0.56		телеком
АК БАРС-03	10 000 R	7.90	26.10.10	05.05.10	25.10.11	0.0	18.2	100.16	0.16		99.00	100.05	-9.05		3.93	0.02	BB/Ba3/	банки
АК БАРС-04	5 000 R	8.25	19.10.10	24.04.12	15.10.13	24.0	42.2	100.05	0.10	1	71.63	100.05	8.31		4.11	1.73	BB/Ba3/	банки
Акрон-2	3 500 R	14.05	23.09.10	26.09.11	19.09.13	17.0	41.3	106.00	-0.30	8 183	106.03	107.50	9.52		6.61	1.20	B+//	сырье
Акрон-3	3 500 R	13.85	26.05.10	25.05.12	20.11.13	25.0	43.4	107.00		340	100.00	107.45	10.24		6.45	1.62	B+//	сырье
Альянс-01	3 000 R	14.00	15.09.10		14.09.11		16.8	99.20			94.40			15.16	7.04	1.12	B//B+	сырье
Амурмет-03	3 000 R	0.10	15.10.10		15.04.11		11.7											металлургия
Амурмет-07	6 000 R	18.00	30.06.10		30.06.12		26.5											металлургия
Аркада-03	1 200 R		30.09.10		31.03.11		11.2											с/х
Атомэнпр01	30 000 R	10.75	15.02.11		15.02.14		46.3	100.00	-0.19	635 588	100.00	100.16		10.71	10.75	2.94	//BBB-	энергетика
Атомэнпр02	30 000 R	10.75	15.02.11		15.02.14		46.3	100.00	-0.02	129 600	10.00	100.16		10.71	10.75	2.94	//BBB-	энергетика
Аэрофлот БО-1	6 000 R	7.75	11.10.10		08.04.13		35.9	99.45	0.35	341 000	99.20	99.85		7.97	3.88	2.58	BB+//	транспорт
Аэрофлот БО-2	6 000 R	7.75	11.10.10		08.04.13		35.9	99.25		453 502	98.51	99.45		8.05	3.89	2.58	BB+//	транспорт
БалтИнвБ-1	1 000 R	11.00	27.07.10	04.05.10	26.04.11	0.0	12.1	101.50			98.00	105.00			2.70		/B3/	банки
БАНАНА-М-2	1 500 R	11.50	12.08.10		12.08.10		3.5											торговля
Банк Санкт-Петербур	5 000 R	8.10	12.10.10	13.10.11	09.04.13	18.0	35.9	100.14	-0.06	107 078	100.06	100.27	8.12		4.03	1.30	B/Ba3/	банки
БанкМоск-1	10 000 R	10.64	30.07.10	06.08.10	29.07.11	3.0	15.2	101.63			100.50	101.50	3.85		5.22	0.26	BBB-/Baa1/	банки
БанкМоск-2	10 000 R	7.50	06.08.10	11.02.11	01.02.13	10.0	33.7	101.21			2.00		5.80		3.70	0.73	BBB-/Baa1/	банки
БанкСОЮ303	2 000 R	16.00	25.10.10	28.10.10	02.05.11	6.0	12.3				90.00						/Caa1/B	банки
БанкСОЮ304	3 000 R	9.50	18.08.10		23.02.11		10.0										/Caa1/B	банки
БаренцевФ1	800 R	20.00	05.07.10		04.07.11		14.4				1.10							потреб. Тов
Бахетле-1	1 000 R	15.00	19.05.10		19.05.10		0.7	99.30			97.85	100.75		29.00	7.53	0.04		торговля
БашкирэнЗв	1 500 R	8.30	12.06.10		09.03.11		10.5											энергетика
Башнефть-01	15 000 R	12.50	22.06.10	21.12.12	13.12.16	32.0	80.7	105.30	-0.95	57 768	105.30	106.49	10.38		5.92	2.04		сырье
Башнефть-02	15 000 R	12.50	22.06.10	21.12.12	13.12.16	32.0	80.7	105.90	-0.45	1250 500	105.50	106.00	10.11		5.89	2.05		сырье
Башнефть-03	20 000 R	12.50	22.06.10	21.12.12	13.12.16	32.0	80.7	105.50	-0.60	61 823	105.57	106.00	10.29		5.91	2.05		сырье
Белон 02	2 000 R	17.00	26.08.10	28.02.11	23.02.12	10.0	22.2	106.10		2 000	105.85	106.90	9.22		7.99	0.73		металлургия
Вагонмаш 2	1 000 R	15.50	16.06.10		15.12.10		7.7	89.00		1 908	87.50	92.49		39.52	8.68	0.43		машиностр.
ВБД ПП 2об	3 000 R	9.00	16.06.10		15.12.10		7.7	100.59			100.56	109.90		8.16	4.46	0.57	/Ba3/BB-	потреб. тов.
ВБД ПП 3об	5 000 R	15.00	01.09.10	03.09.10	27.02.13	4.0	34.5	103.48			102.01	104.50	4.65		7.23	0.34	/Ba3/BB-	потреб. тов.
ВИА АИЖК А	9 440 R	8.50	15.06.10		15.03.40		363.8	100.03			2.21			8.69	2.14	10.10	/A3/	финансы
ВикторияФ-БО-01	2 000 R	12.50	17.08.10	17.08.10	12.02.13	4.0	34.0	100.89		30 000	100.45	101.05	9.57		6.18	0.28	B-//	торговля
ВК-Инвест1	10 000 R	9.25	23.07.10		19.07.13		39.3	104.00	0.50	1	103.90	104.00		7.97	4.43	2.60	/Ba2/BB+	телеком
ВК-Инвест3	10 000 R	15.20	13.07.10	14.07.11	08.07.14	15.0	51.1	109.48	1.48		108.00	109.59	6.94		6.92	1.04	/Ba2/BB+	телеком
ВлгТлкВТ-2	3 000 R	9.50	01.06.10		30.11.10		7.2	101.00		2 424	2.00			6.55	4.69	0.31	BB//BB-	телеком
ВлгТлкВТ-3	2 300 R	8.50	01.06.10		30.11.10		7.2	100.44		7 337	100.44	100.80		7.26	4.22	0.31	BB//BB-	телеком
ВлгТлкВТ-4	3 000 R	12.00	08.06.10	11.03.11	03.09.13	11.0	40.8	102.95			100.45		8.59		2.91	0.76	BB//BB-	телеком
ВнешпрБ 01	1 500 R	14.00	19.05.10	22.11.10	14.11.12	7.0	31.0	101.20	0.21	9 741	100.00		11.73		6.90	0.48	/B3/B-	банки
ВостЭксБО1	1 000 R	12.50	09.09.10	15.03.11	07.03.13	11.0	34.8	101.70		5 000	2.00	102.15	10.47		6.13	0.77	/B3/	финансы
ВТБ - 5 об	15 000 R	7.40	22.07.10		17.10.13		42.3	97.40	0.33	8 389	97.36	97.90		8.53	1.89	2.84	BBB/Baa1/BBB	банки
ВТБ - 6 об	15 000 R	13.25	14.07.10	16.07.10	06.07.16	3.0	75.4	101.71	0.04	21 682	101.66	101.71	5.00		3.25	0.21	BBB/Baa1/BBB	банки
ВТБ 24-1-ИП	15 000 R	9.70	16.06.10	20.12.11	10.12.14	20.0	56.2	102.75	0.05	33 999	101.81	102.80	8.04		2.35	1.41	BBB/Baa1/BBB	банки
ВТБ БО-01	5 000 R	7.60	18.06.10		15.03.13		35.1	98.50	0.50	139 299	98.50	98.90		8.44	1.92	2.39	BBB/Baa1/BBB	банки
ВТБ БО-02	5 000 R	7.60	18.06.10		15.03.13		35.1	98.50	0.50	468 853	97.80	99.25		8.44	1.92	2.39	BBB/Baa1/BBB	банки
ВТБ БО-03	10 000 R	7.60	18.06.10		15.03.13		35.1	99.00	-0.03	70 003	97.80	99.25		8.23	1.91	2.40	BBB/Baa1/BBB	банки
ВТБ24 01	6 000 R	11.50	06.10.10		05.10.11		17.5	106.20		5	104.70	106.20		7.01	5.40	1.27	BBB/Baa1/BBB	банки
ВТБ24 02	10 000 R	7.35	10.08.10	14.02.11	05.02.13	10.0	33.8				2.00						BBB/Baa1/BBB	банки
ВТБ24 03	6 000 R	10.50	02.06.10	08.06.10	29.05.13	1.0	37.6	100.96			100.05		0.40		5.19	0.11	BBB/Baa1/BBB	банки
ВТБ24 04	8 000 R	11.85	26.08.10	01.09.10	20.02.14	4.0	46.5	101.51	-0.16	712 988	101.50	101.74	6.84		5.82	0.32	BBB/Baa1/BBB	банки
ВТБ-ЛизФ01	8 000 R	9.80	13.05.10	15.11.10	06.11.14	7.0	55.1	101.31	-0.19	50 497	101.00	101.52	7.11		2.41	0.45	BBB//BBB	финансы
ВТБ-ЛизФ02	10 000 R	14.00	13.07.10	15.07.10	07.07.15	3.0	63.2	101.88	0.23	175 000	100.76	101.55	4.83		3.42	0.20	BBB//BBB	финансы
ВТБ-ЛизФ03	5 000 R	14.00	15.06.10	17.06.10	07.06.16	2.0	74.4	100.90		11 815	100.76	101.05	6.93		3.46	0.13	BBB//BBB	финансы
ВТБ-ЛизФ04	5 000 R	14.00	15.06.10	17.06.10	07.06.16	2.0	74.4	100.90	-0.05	240	100.75	101.07	6.93		3.46	0.13	BBB//BBB	финансы
ВТБ-ЛизФ07	5 000 R	9.70	09.06.10	10.12.10	30.11.16	8.0	80.3	101.88			1.55	102.10	6.64		2.37	0.56	BBB//BBB	финансы
Газпрнефт3	8 000 R	14.75	20.07.10	23.07.12	12.07.16	27.0	75.6	114.15	0.15	265 741	114.16	114.40	7.78		6.44	1.80	/Baa3/BBB-	сырье
Газпрнефт4	10 000 R	16.70	19.10.10	25.04.11	09.04.19	12.0	108.9	110.10	0.10	512 596	110.10	110.45	5.88		7.56	0.90	/Baa3/BBB-	сырье
ГАЗПРОМ А11	5 000 R	13.75	29.06.10	28.06.11	24.06.14	14.0	50.6	120.61	-0.39	694 692	120.60	121.35	-3.37		5.68	1.12	BBB/Baa1/BBB	сырье
ГАЗПРОМ А13	5 000 R	13.12	29.06.10	29.06.10	26.06.12	2.0	26.3	111.80	-0.20	53 211	111.70	112.00	-39.74		5.85	0.28	BBB/Baa1/BBB	сырье
ГАЗПРОМ А8	5 000 R	7.00	29.04.10		27.10.11		18.2	100.87						6.48	3.46	1.32	BBB/Baa1/BBB	сырье
ГАЗПРОМ А9	5 000 R	7.23	18.08.10		12.02.14		46.2	100.50	0.10	101	98.51	100.50		7.20	3.59	3.12	BBB/Baa1/BBB	сырье
ГазпромБ 1	5 000 R	7.10	29.07.10		27.01.11		9.1	100.50		499 000	100.50			6.49	3.52	0.69	/Baa3/BB	банки
ГазпромБ 2	5 000 R	6.54	26.05.10		20.11.13		43.4										/Baa3/BB	банки
ГазпромБ 3	10 000 R	6.30	12.07.10		10.10.11		17.7				5.31						/Baa3/BB	банки
ГазпромБ 4	20 000 R	8.75	20.05.10	22.11.10	15.11.12	7.0	31.1	101.28			96.60		6.35		4.31	0.52	/Baa3/BB	банки
ГазпромБ 5	20 000 R	8.75	27.05.10	29.11.10	22.11.12	7.0	31.3				100.20						/Baa3/BB	банки
Газпромнефть БО-5	10 000 R	7.15	12.10.10		09.04.13		35.9	99.00	0.50	1698 799	97.41	100.14		7.67	3.60	2.51		сырье
Газпромнефть БО-6	10 000 R	7.15	12.10.10		09.04.13		35.9	99.00	0.35	1430 596	97.36	98.99		7.67	3.60	2.51		сырье
ГАЗФин 01	5 000 R	18.00	10.08.10		08.02.11		9.5	99.79	-0.01	1 108	99.68	99.80		18.99	8.99	0.62		автопром
ГенерКомп1	2 000 R	12.00	22.06.10	30.06.10	21.06.11	2.0	14.0											энергетика

Рынок рублевых облигаций

Выпуск	Объем, млн	Купон, %	Дата			Месяцев до		Цена	Изм.	Торговый объем, шт (осн.+РПС)	Котировки		Доходность, %			Дюр, лет	Рейтинг F/M/S	Сектор
			купона	оферты	погаш	офрт	погаш				покупка	продажа	офрт	погаш	текущ			
КОРПОРАТИВНЫЕ РУБЛЁВЫЕ ОБЛИГАЦИИ (продолжение)																		
Бинбанк-2	1 000 R	10.50	27.10.10	05.05.11	29.04.13	12.0	36.6										/B2/B-	банки
ГидроОГК-1	5 000 R	8.10	30.06.10		29.06.11		14.2	100.90	-0.10	200	100.32	101.49		7.40	4.00	1.04	/Baa3/BBB-	энергетика
ГлМосСтр-2	4 000 R	1.00	16.09.10	20.09.10	17.03.11	5.0	10.8	80.00			65.00	95.00	76.97		0.62	0.22		строительство
Глобэксбанк БО-01	5 000 R	9.25	16.08.10	18.02.11	16.02.13	10.0	34.2	101.30	0.30	1	100.00	101.30	7.62		4.53	0.73	BB//BB-	банки
ГСС 01	5 000 R	15.00	23.09.10	23.09.10	26.03.17	5.0	84.1	102.40	-0.01	285 000	102.40	102.75	8.98		7.30	0.37	BB//	машиностр.
ГЭС 02	1 500 R	12.00	26.10.10		23.04.13		36.4				15.31							торговля
ДальСвз2об	2 000 R	8.85	02.06.10	04.06.10	30.05.12	1.0	25.4	100.00		900	97.11		8.48		4.41	0.09	BB-/Ba3/	телеком
ДальСвзБО5	1 500 R	15.00	20.07.10	21.07.11	17.07.12	15.0	27.0	109.00		65 653	108.50	109.00	7.26		6.86	1.06		телеком
ДВТГ-Ф 01	1 000 R	14.50	03.08.10		03.08.10		3.2	30.00		4	30.00	45.00			24.10			транспорт
ДВТГ-Ф 02	5 000 R	14.50	22.07.10	30.07.10	18.07.13	3.0	39.2	20.50		40	15.09	20.99			35.27			транспорт
ДГК-01	5 000 R	10.50	10.09.10	18.03.11	08.03.13	11.0	34.8				80.00							энергетика
Дев.-Юг 01	1 000 R	18.00	18.05.10		18.05.10		0.7				21.12							девелопмент
ДельтаКр-2	2 000 R	5.96	30.05.10		30.05.10		1.1	99.85	-0.10		99.96	100.10		7.87	1.55	0.08	/Baa1/	банки
ДжейЭфСиГ1	2 000 R	5.00	21.10.10		20.10.11		18.0	99.77			2.30	99.98		5.23	2.50	1.37	//отозван	торговля
ДиксиФин-1	3 000 R	9.25	16.09.10		17.03.11		10.8	98.60	-0.10	19 519	98.60	99.40		11.22	4.68	0.78		торговля
ДМЦЕНТРоб1	1 150 R	8.50	05.06.10		26.05.15		61.8	89.50		19	88.01	89.50		11.58	4.71	3.61		торговля
Домоцентр1	1 000 R	20.00	08.07.10		08.07.10		2.4				92.00							торговля
ЕАБР-3	5 000 R	10.50	04.05.10	03.11.11	25.10.16	18.0	79.1	104.51					7.26		5.01	1.33	BBB/A3/BBB	банки
ЕБРР 01обл	5 000 R	5.88	12.05.10		12.05.10		0.5	100.15	0.15	1 101	100.00	100.25		1.97	1.46	0.04	AAA/Aaa/AAA	банки
ЕБРР 02обл	5 000 R	4.38	22.07.10		21.04.11		11.9	100.35		14 350	100.26			4.08	1.09	0.93	AAA/Aaa/AAA	банки
ЕБРР 03обл	7 500 R	4.91	09.06.10		07.09.11		16.6	100.30			100.26			4.76	1.22	1.26	AAA/Aaa/AAA	банки
ЕБРР 04обл	3 000 R	4.01	17.06.10		12.06.14		50.2	100.23			1.60			4.01	1.00	3.66	AAA/Aaa/AAA	банки
ЕБРР 05обл	5 000 R	4.21	14.07.10		09.04.14		48.1	100.16			1.89			4.23	1.05	3.51	AAA/Aaa/AAA	банки
ЕвразХолдФ-1	10 000 R	9.25	24.09.10	22.03.13	13.03.20	35.0	120.2	98.00	-0.50	253 002	98.20	99.50	10.31		4.71	2.35	B+/B1/B	металлургия
ЕвразХолдФ-3	5 000 R	9.25	24.09.10	22.03.13	13.03.20	35.0	120.2	98.00	-0.90	102 144	98.20	99.50	10.31		4.71	2.35	B+/B1/B	металлургия
ЕврокомФК2	3 000 R	16.00	10.06.10		10.06.10		1.4										/C/	финансы
ЕврокомФК3	3 000 R	16.00	18.06.10		18.06.10		1.7										/C/	финансы
ЕврокомФК5	5 000 R	16.00	14.09.10		15.03.11		10.7										/C/	финансы
ЕВРОПА-01	1 200 R	11.00	14.10.10		14.10.10		5.6											торговля
ЕЭСК-02	1 000 R	8.74	07.10.10		05.04.12		23.6											энергетика
Желдорип-1	1 500 R	18.00	01.06.10		30.11.10		7.2											финансы
Желдорип-2	2 500 R	12.00	21.10.10	04.05.10	19.04.12	0.0	24.1	94.77			85.01	100.50			6.31			финансы
Желдорип-3	2 000 R	13.00	22.09.10		19.09.12		29.2	100.00			90.01			13.41	6.48	1.86		финансы
Железобет1	1 000 R	12.00	21.05.10	20.08.10	27.05.11	4.0	13.1				2.01							производство
Зенит 3обл	3 000 R	16.00	12.05.10	14.05.10	09.11.11	1.0	18.7	100.40	-0.10	1 364	100.37	100.40	4.67		7.95	0.04	B/Ba3/	банки
Зенит 5обл	5 000 R	10.85	08.06.10	09.12.10	04.06.13	8.0	37.8	102.44	0.09		102.15	102.30	6.74		5.28	0.55	B/Ba3/	банки
Зенит 6обл	3 000 R	15.00	06.07.10	08.07.10	01.07.14	2.0	50.8	101.51	-0.09	13 700	101.50	101.61	6.60		7.37	0.18	B/Ba3/	банки
Зенит БО-01	5 000 R	7.90	07.10.10	11.04.11	07.04.13	12.0	35.8	100.24	0.09		100.05	100.25	7.68		3.95	0.87	B/Ba3/	банки
ИжАвто 02	2 000 R	18.00	10.06.10		09.06.11		13.6											автопром
ИКС5Фин 01	9 000 R	7.60	06.07.10	06.07.10	01.07.14	2.0	50.8	100.10		100 000	100.00	100.10	7.10		3.79	0.18	//BB-	торговля
ИКС5Фин 04	8 000 R	18.46	10.06.10	13.06.11	02.06.16	14.0	74.2	110.20	-1.30	100	110.25	112.20	8.75		8.35	0.93	//BB-	торговля
Инпром 02	1 000 R	13.00	15.07.10		15.07.10		2.6	35.49			26.02	44.96			18.26			металлургия
Инпром 03	1 300 R	9.50	19.05.10		18.05.11		12.8	24.98			15.01	29.49		326.22	18.96	0.20		металлургия
ИнтеграФ-2	3 000 R	16.75	01.06.10		29.11.11		19.3	103.07	-0.75	82 366	103.50	103.95		15.01	8.10	1.20		сервис
ИРКУТ-03об	3 250 R	8.74	16.09.10		16.09.10		4.7	100.45		16 900	100.41	100.90		7.64	4.34	0.36	/Ba2/	машиностр.
ИркЭнерго1	5 000 R	15.50	03.06.10		28.11.13		43.7				97.01						/отозван/B-	энергетика
ИтераФ-1	5 000 R	18.90	25.05.10	29.05.10	20.11.12	1.0	31.2	100.95	0.40	5	100.11	100.95	5.01		9.34	0.08		сырье
Камаз-Фин2	1 500 R	11.25	17.09.10		17.09.10		4.7	99.26			97.02	101.50		13.62	5.65	0.34		автопром
Карус.Ф 01	3 000 R	12.00	16.09.10		12.09.13		41.1											торговля
Каустик 2	850 R	18.00	08.07.10		07.07.11		14.5	101.00	0.01	202	100.57	101.20		17.44	4.44	0.56		химия
КМБ-Банк2	3 400 R	11.00	02.06.10		30.11.11		19.4										/отозван/	банки
Кокс 02	5 000 R	12.00	16.09.10		15.03.12		22.9	100.81			98.00	102.00		11.82	5.94	1.54		металлургия
КомосГр. 1	2 000 R	18.00	15.07.10	15.07.10	14.07.11	3.0	14.7				15.32							с/х
КОПЕЙКА 02	4 000 R	16.50	19.05.10		15.02.12		21.9	106.99	4.98	1	103.04	107.00		12.68	3.84	1.38	//CCC+	торговля
КОПЕЙКА 03	4 000 R	9.80	19.05.10		15.02.12		21.9				10.00						//CCC+	торговля
КосмосФин1	2 000 R	17.00	17.06.10	01.07.10	16.06.11	2.0	13.8											строительство
КрЕврБ-02	4 000 R	11.50	29.06.10		28.06.11		14.2	103.79						8.17	5.52	1.01	/Ba3/	финансы
Кубаньэн-1	3 000 R	7.85	21.07.10		21.07.10		2.8	100.29	0.19		100.10	100.49		6.59	3.90	0.22		энергетика
КуйбАзот-2	2 000 R	8.80	03.09.10		04.03.11		10.3	99.37			98.90	99.34		9.79	4.42	0.75		химия
ЛенСпецСМУ-1	2 000 R	16.00	21.06.10		07.12.12		31.8	104.00	-0.10	33 150	104.00	104.44		13.84	3.79	1.25	//B	строительство
Лензнерг02	3 000 R	8.54	30.07.10		27.01.12		21.3	100.49	0.69	7	100.11	101.10		8.39	4.24	1.51	/Ba2/	энергетика
Лензнерго3	3 000 R	8.02	20.10.10		18.04.12		24.0	99.75	-0.24	60	98.74	99.95		8.32	4.01	1.72		энергетика
ЛСР 02 обл	5 000 R	13.50	05.08.10	08.02.11	01.08.13	10.0	39.7	101.50	-0.35	15 114	101.46	102.24	11.47		6.63	0.67	B-/B3/	строительство
ЛСР-Инв 02	3 000 R	17.00	15.07.10	15.07.10	14.07.11	3.0	14.7										B-/B3/	строительство
Лукойл3обл	8 000 R	7.10	10.06.10		08.12.11		19.6	99.10	-0.90	2 302	99.10	100.00		7.84	3.57	1.40	BBB-/Baa2/BBB-	сырье
Лукойл4обл	6 000 R	7.40	10.06.10		05.12.13		43.9	99.60	-1.40	9 992	98.11	99.98		7.67	3.70	2.92	BBB-/Baa2/BBB-	сырье
ЛукойлБО01	5 000 R	13.35	09.08.10		06.08.12		27.7	112.74	0.74		110.00	112.80		7.30	5.90	1.87	BBB-/Baa2/BBB-	сырье
ЛукойлБО02	5 000 R	13.35	09.08.10		06.08.12		27.7	111.30		150 001	112.00	112.80		7.98	5.98	1.86	BBB-/Baa2/BBB-	сырье
ЛукойлБО03	5 000 R	13.35	09.08.10		06.08.12		27.7	112.43			110.00	113.00		7.44	5.92	1.87	BBB-/Baa2/BBB-	сырье
ЛукойлБО04	5 000 R	13.35	09.08.10		06.08.12		27.7	113.41		20 000	110.00	112.80		6.99	5.87	1.88	BBB-/Baa2/BBB-	сырье
ЛукойлБО05	5 000 R	13.35	09.08.10		06.08.12		27.7	112.78	0.78	35 002	111.00	112.80		7.28	5.90	1.87	BBB-/Baa2/BBB-	сырье
ЛукойлБО06	5 000 R	9.20	17.06.10		13.12.12		32.0	103.83	0.83		102.50	103.90		7.70	4.42	2.16		сырье
ЛукойлБО07	5 000 R	9.20	17.06.10		13.12.12		32.0	103.52	0.52		102.50	104.00		7.84	4.43	2.16		сырье
ЛукойлБО18	5 000 R	13.50	22.06.10		22.06.10		1.8	101.35	0.02	100	101.30	102.50		4.09	13.28	0.14	BBB-/Baa2/BBB-	сырье
ЛукойлБО19	5 000 R	13.50	22.06.10		22.06.10		1.8	101.30	0.10		101.30	102.20		4.40	13.29	0.14	BBB-/Baa2/BBB-	сырье
ЛукойлБО20	5 000 R	13.50	22.06.10		22.06.10		1.8	101.30		41	101.30	102.20		4.40	13.29	0.14	BBB-/Baa2/BBB-	сырье
Магнезит 2	2 500 R	19.00	28.09.10	25.06.10	28.03.11	2.0	11.1	103.23			102.00	104.39	-25.75		9.28	0.21		металлургия
МагнитФ 02	5 000 R	8.20	24.09.10		23.03.12		23.2	99.49	-0.01	58 962	97.80	99.49		8.67	4.11	1.65		торговля
Магнолия-1	1 000 R	19.00	22.07.10		22.07.10		2.8				2.31							торговля
МастерБ-3	1 200 R	17.00	02.06.10	11.06.10	30.11.11	1.0	19.4	100.75		1 000	100.50	100.85	15.59		9.35	0.10	отозван//	банки
МБРР 02обл	3 000 R	8.50	01.07.10	04.04.11	28.03.13	11.0	35.5	100.45			100.25	100.75	8.13		2.11	0.84	B+/B1/	финансы
МБРР 03обл	3 000 R	15.00	27.07.10	28.10.10	23.04.13	6.0	36.4	104.20	0.20		103.50	104.20	6.41		3.59	0.46	B+/B1/	финансы
МБРР 04обл	5 000 R	9.40	02.09.10	07.03.11	27.02.14	10.0	46.7	101.44			100.90	101.45	7.64		4.62	0.78	B+/B1/	финансы

Рынок рублевых облигаций

Выпуск	Объем, млн	Купон, %	Дата			Месяцев до		Цена	Изм.	Торговый объем, шт (осн.+РПС)	Котировки		Доходность, %			Дюр, лет	Рейтинг F/M/S	Сектор
			купона	оферты	погаш	офрт	погаш				покупка	продажа	офрт	погаш	текущ			
КОРПОРАТИВНЫЕ РУБЛЁВЫЕ ОБЛИГАЦИИ (продолжение)																		
МБРР 05обл	5 000 R	15.00	17.06.10	21.06.10	12.06.14	2.0	50.2	101.25		2	101.00	101.25	5.23		7.39	0.14	B+/B1/	финансы
МГТС-05 об	1 500 R	16.00	25.05.10		25.05.10		0.9	100.00			99.00	101.00		16.09	7.98	0.06	/Ba3/BB-	телеком
МДМ-Банк БО-01	5 000 R	12.75	03.06.10		29.11.12		31.5	108.22		50 981	106.00	108.95		9.32	5.88	2.01	BB-/Ba2/B+	банки
МежПромБ-1	3 000 R	13.25	29.06.10	31.12.10	03.01.18	8.0	93.6										B/B1/BB-	банки
Метсерв-Ф1	1 500 R	12.00	26.05.10	04.06.10	23.05.12	1.0	25.2	100.01	-0.04		15.19	99.99	9.02		5.98	0.09		торговля
Мечел 2об	5 000 R	8.40	16.06.10	21.06.10	12.06.13	2.0	38.0	100.13	-0.04	11 393	100.08	100.14	6.74		4.18	0.14		металлургия
Мечел 4об	5 000 R	19.00	29.04.10	30.07.12	21.07.16	27.0	75.9	118.29					10.15		4.00	1.68		металлургия
Мечел 5об	5 000 R	12.50	20.07.10	18.10.12	09.10.18	30.0	102.9	105.00	-0.25	4 891	103.52	105.19	10.56		2.97	1.96		металлургия
МечелБО-01	5 000 R	12.50	14.05.10	11.11.11	09.11.12	19.0	30.9	102.10	-1.45	20	103.50	103.89	11.27		6.10	1.23		металлургия
МечелБО-02	5 000 R	9.75	14.09.10		12.03.13		35.0	99.36	0.06		99.00	99.50		10.25	4.89	2.31		металлургия
МечелБО-03	5 000 R	9.75	27.10.10		24.04.13		36.4	100.00		5000 000				9.99	4.86	2.42		металлургия
МИА-3об	1 500 R	7.95	27.05.10	06.09.10	24.02.12	4.0	22.2	98.37					12.54		2.02	0.31	/Ba2/	финансы
МИА-4об ип	2 000 R	12.50	08.07.10	21.10.10	01.10.15	6.0	66.1	100.50					10.85		3.10	0.43	/Ba2/	финансы
МИА-5об	2 000 R	13.50	22.07.10	29.07.10	17.07.14	3.0	51.4	101.30	-0.05		100.00		7.42		3.32	0.23	/Ba2/	финансы
МиГ-Ф 02	3 000 R	0.10	07.09.10		06.09.11		16.5											машиностр.
Микоян-2об	2 000 R	13.50	12.08.10	24.02.12	07.02.13	22.0	33.9	110.00		1	100.00	110.00	7.39		6.12	1.53		потреб. Тов
М-ИНДУСТР	1 000 R	12.25	17.08.10		16.08.11		15.8	19.97	1.57	479	18.53	19.80		318.58	30.59	0.26		строительство
М-Индустр2	1 500 R	16.00	14.07.10	14.07.10	10.07.13	3.0	39.0	80.00		1 214	0.60		217.85		9.97	0.07		строительство
МираторгФ1	2 500 R	19.00	05.08.10	05.08.10	02.08.12	3.0	27.6	101.26			101.30	102.00	14.28		9.36	0.24		потреб. Тов.
МКБ 03обл	2 000 R	15.00	16.06.10		16.06.10		1.6	101.40			98.00	105.00		4.35	7.38	0.13	B-/B1/	банки
МКБ 04обл	2 000 R	15.00	14.09.10		15.03.11		10.7	106.80			98.00	106.70		6.99	7.00	0.79	B-/B1/	банки
МКБ 05обл	2 000 R	8.50	27.10.10	05.05.10	25.04.12	0.0	24.3	101.12			2.21		-44.05		4.19	0.03	B-/B1/	банки
МКБ 06обл	2 000 R	16.00	10.08.10	16.08.10	07.08.12	4.0	27.7	103.54					3.21		7.70	0.29	B-/B1/	банки
МКБ 08обл	3 000 R	9.70	13.10.10	19.10.11	08.04.15	18.0	60.2										B-/B1/	банки
ММК БО-01	5 000 R	9.45	20.05.10	22.11.10	15.11.12	7.0	31.1	102.20	0.20		101.25	101.99	5.36		4.61	0.52	отозван/Ba3/BB	Металлургия
ММК БО-02	10 000 R	9.70	16.06.10	16.12.11	12.12.12	20.0	32.0	102.10	-0.70	35 000	102.45	103.90	8.43		4.74	1.39	отозван/Ba3/BB	Металлургия
ММК БО-05	8 000 R	7.65	07.10.10		04.04.13		35.7	98.00	-1.05	60 001	98.00	99.60		8.61	3.89	2.46	отозван/Ba3/BB	Металлургия
ММ-Фин 01	1 000 R	10.00	31.08.10	01.09.10	26.02.13	4.0	34.5				0.10							девелопмент
ММ-Фин 02	1 500 R	10.00	06.07.10	07.07.10	03.07.12	2.0	26.6	43.50			2.00	85.00			11.46			девелопмент
МОИА	1 500 R	9.00	21.06.10		21.12.10		7.9											финансы
МОИА 02	3 000 R	7.99	07.09.10		07.09.11		16.6											финансы
МОИА 03	5 000 R	7.75	14.06.10		14.06.14		50.3											финансы
МойБанк 5	5 000 R	12.96	21.10.10	25.04.11	16.04.15	12.0	60.5										/B3/	банки
МОРЕ-П 01	1 000 R	15.50	03.08.10		03.08.10		3.2											девелопмент
МоскомцБ-2	3 000 R	12.00	17.08.10		15.02.11		9.8											банки
МоскомцБ-3	5 000 R	15.00	16.06.10	17.06.10	12.06.13	2.0	38.0				90.00							банки
МОСМАРТФ 1	2 000 R	0.01	14.10.10	20.10.10	12.04.12	6.0	23.8	49.10			8.21	90.00	340.83		0.01	0.11		торговля
МособгазФ2	3 000 R	9.25	25.06.10		24.06.12		26.3	92.00	-0.03	11 497	91.02	93.46		17.54	5.04	0.94		сервис
Мособлгаз1	2 500 R	12.00	16.05.10		17.05.11		12.8	93.73			93.00	97.99		19.70	6.42	0.81		услуги
Мособлтр-2	4 000 R	20.00	24.09.10		26.03.11		11.1										//D	финансы
МосТрАвтФ1	7 500 R	11.80	22.06.10		18.12.12		32.2										//CC	транспорт
Мосэнерго1	5 000 R	12.50	14.09.10		13.09.11		16.8	106.50	-0.50	4 000	106.55	107.10		7.57	5.85	1.20	//BB-	энергетика
Мосэнерго2	5 000 R	7.65	26.08.10	01.03.12	18.02.16	22.0	70.7	99.99	0.09	941	99.80	100.00	7.72		3.82	1.61	//BB-	энергетика
Мосэнерго3	5 000 R	10.25	04.06.10	06.12.12	28.11.14	32.0	55.8	103.50	-1.47	50 000	104.00	104.60	8.85		4.94	2.09	//BB-	энергетика
МосэнергоБО-2	2 000 R	11.45	26.08.10		26.08.10		4.0	101.52			100.70	101.80		6.74	5.62	0.31	//BB-	энергетика
МОЭК-01	3 500 R	9.00	29.04.10	11.08.11	25.07.13	16.0	39.5	112.36					-0.80		2.00	1.22	BB+//	энергетика
МОЭСК-01	6 000 R	8.05	07.09.10		06.09.11		16.5	100.65		10 394	100.10	100.65		7.67	3.99	1.21		энергетика
МРСК Ур.01	1 000 R	8.15	25.05.10	26.05.10	22.05.12	1.0	25.2				97.00							энергетика
МРСК Юга 2	6 000 R	17.50	31.08.10	01.09.11	26.08.14	16.0	52.7	110.50	-0.25	217 593	110.50	110.90	9.14		7.90	1.13		энергетика
МТС 01	10 000 R	7.00	21.10.10		17.10.13		42.3	98.00		2	95.00	98.00		7.81	3.56	2.91	BB+/Ba2/BB	телеком
МТС 02	10 000 R	7.75	26.10.10		20.10.15		66.7	100.15			93.00	100.00		7.86	3.86	4.24	BB+/Ba2/BB	телеком
МТС 03	4 000 R	8.70	22.06.10	22.06.10	12.06.18	2.0	98.9	100.45	0.12	12 505	100.40	100.45	5.65		4.32	0.14	BB+/Ba2/BB	телеком
МТС 04	15 000 R	16.75	18.05.10	19.05.11	13.05.14	13.0	49.2	109.74	0.09	44 593	109.56	109.74	6.78		15.22	0.86	BB+/Ba2/BB	телеком
МТС 05	15 000 R	14.25	27.07.10	26.07.12	19.07.16	27.0	75.8	112.90	0.70	50 165	112.35	112.90	7.70		12.59	1.78	BB+/Ba2/BB	телеком
НКНХ-04 об	1 500 R	10.00	27.09.10		26.03.12		23.3				93.00						B/B1/	химия
НЛМК-БО-01	5 000 R	9.75	08.06.10		04.12.12		31.7	105.02	0.87	50 002	103.90	104.75		7.73	4.63	2.12	BB+/Ba1/BBB-	металлургия
НЛМК-БО-05	10 000 R	10.75	04.05.10		30.10.12		30.5	106.86	0.36					7.84	5.02	2.01	BB+/Ba1/BBB-	металлургия
НЛМК-БО-06	10 000 R	7.75	07.09.10		05.03.13		34.7	100.23		20 000	99.20	100.35		7.80	3.86	2.40	BB+/Ba1/BBB-	металлургия
НОМОС 11в	5 000 R	15.00	07.07.10	12.07.10	02.07.14	2.0	50.9	101.41	-0.19	2 112	101.41	101.64	6.95		7.38	0.19	B+/Ba3/	банки
НОМОС 8в	3 000 R	9.50	18.08.10		16.02.11		9.8	102.00			101.50	102.10		7.00	4.64	0.73	B+/Ba3/	банки
НОМОС 9в	5 000 R	15.00	18.06.10	23.06.10	14.06.13	2.0	38.1	100.85	-0.25	2 000	101.05	101.23	7.94		7.42	0.14	B+/Ba3/	банки
НТС-01	1 000 R	15.00	26.10.10		26.04.11		12.1	93.00	13.00	31	90.00	93.00		24.64	8.04	0.77		торговля
НФК-3	2 000 R	11.50	26.10.10	05.05.10	03.05.11	0.0	12.3	100.96			1.60		-40.23		5.68	0.03	/B2/B-	финансы
ОбКондФ-01	3 000 R	7.70	19.05.10	19.05.10	16.05.12	1.0	25.0	98.98			95.50		27.97		3.88	0.04	B//	потреб. тов.
ОбКондФ-02	3 000 R	15.00	20.10.10	22.11.11	17.04.13	19.0	36.2	103.00			2.50		12.39		7.26	1.29	B//	потреб. тов.
ОГК-2 01об	5 000 R	7.70	05.07.10		05.07.10		2.3	100.26	-0.16	130 170	100.20	100.30		6.29	3.91	0.18		энергетика
ОГК-3 об	3 000 R	7.75	11.06.10	07.06.10	09.12.11	1.0	19.7											энергетика
ОГК-5 БО-1	2 000 R	12.20	27.07.10		27.07.10		3.0	102.12			100.51	102.20		3.47	5.96	0.24	/Ba3/	энергетика
ОГК-5 БО-2	2 000 R	12.20	27.07.10		27.07.10		3.0	101.90			100.61	102.20		4.35	5.97	0.24	/Ba3/	энергетика
ОГК-5 об-1	5 000 R	12.25	30.09.10		29.09.11		17.3	107.30	0.06	67 980	105.70	107.25		6.88	5.69	1.25	/Ba3/	энергетика
ОГК-6 01об	5 000 R	7.25	21.10.10	29.04.10	19.04.12	0.0	24.1	100.00			92.51	100.00	-35.22		3.62	0.00		энергетика
ОГО-агро-3	1 500 R	16.00	09.07.10		09.07.10		2.4	72.00		457	37.79	71.00		450.47	11.08	0.04		с/х
ОМЗ - 6 об	1 600 R	13.00	04.06.10	09.06.11	31.05.13	14.0	37.6	105.00		1	100.05	105.00	8.18		6.17	0.95	//B-	машиностр.
ОМЗ-5 об	1 500 R	13.00	31.08.10		30.08.11		16.3	100.05			100.01			13.34	6.48	1.10	//B-	машиностр.
Парнас-М 2	1 000 R	9.50	20.05.10		17.11.11		18.9											потреб. тов.
Первобанк БО-01	1 500 R	10.00	27.10.10	29.04.11	24.04.13	12.0	36.4	100.00		1500 000			10.20		4.99	0.89	/B3/	банки
Первобанк1	1 500 R	16.50	28.06.10	05.07.10	29.06.11	2.0	14.2	101.63			101.20	101.90	6.36		8.24	0.17	/B3/	банки
Петрокомб4	3 000 R	15.50	05.07.10	08.07.10	06.07.11	2.0	14.5	101.69	0.09	15 000	101.51	102.65	2.92		7.05	0.19	/Ba3/B+	банки
Петрокомб5	5 000 R	12.75	18.06.10	19.12.12	21.12.14	32.0	56.6	110.55	1.00	42 699	108.52	110.55	8.39		5.78	2.08	/Ba3/B+	банки
Петрокомб6	3 000 R	14.36	21.08.10	25.08.10	22.08.12	4.0	28.2	102.54	0.19	40 002	102.15	102.40	5.91		7.02	0.31	/Ba3/B+	банки
Петрокомб7	3 000 R	14.90	21.08.10	24.02.11	22.08.12	10.0	28.2	105.00	-0.75	104	105.00	105.80	8.46		7.11	0.73	/Ba3/B+	банки
Полипласт1	1 000 R	19.00	22.05.10		21.06.11		14.0	98.28			7.41			21.90	9.64	0.83		химия
Промсвб-05	4 500 R	16.00	21.05.10	25.05.10	18.05.12	1.0	25.0	100.59	-0.01		100.46	100.69	5.44		7.93	0.07	B+/Ba2/B	банки

Рынок рублевых облигаций

Выпуск	Объем, млн	Купон, %	Дата			Месяцев до		Цена	Изм.	Торговый объем, шт (осн.+РПС)	Котировки		Доходность, %			Дюр, лет	Рейтинг F/M/S	Сектор
			купона	оферты	погаш	офрт	погаш				покупка	продажа	офрт	погаш	текущ			
КОРПОРАТИВНЫЕ РУБЛЁВЫЕ ОБЛИГАЦИИ (продолжение)																		
ПромТр02об	3 000 R	0.01	19.10.10		18.10.11		17.9	65.04	4.04		45.08	85.00		33.90	0.01	1.10		машиностр.
ПромТр03об	5 000 R	18.00	28.07.10	28.01.11	24.07.13	9.0	39.4	69.00	0.75	115 479	68.51	70.00	95.07		13.01	0.36		машиностр.
ПротекФин1	5 000 R	12.00	05.05.10		02.11.11		18.4				95.00							торговля
ПротонФин1	1 000 R	16.00	15.06.10	22.06.10	12.06.12	2.0	25.9				95.00							машиностр.
Разг.БО-15	500 R		26.11.37		04.04.11		11.4				2.20							с/х
РазгуляйФ2	2 000 R	17.00	28.09.10		27.09.11		17.2	100.00		3	100.00	101.00		17.68	8.48	1.11		с/х
РазгуляйФ3	3 000 R	17.00	17.09.10		16.03.12		22.9	100.00		100	100.00	100.10		17.68	8.48	1.41		с/х
РазгуляйФ4	3 000 R	17.00	26.05.10	02.06.11	22.05.13	13.0	37.3	100.00			100.00	100.10	17.34		8.48	0.83		с/х
РазгуляйФ5	2 000 R		27.10.10	30.04.10	23.10.13	0.0	42.5				2.41							с/х
Райффайзен-4	10 000 R	13.50	08.06.10	08.12.11	03.12.13	20.0	43.8	108.50	-0.40	303 000	108.50	109.00	7.89		6.20	1.34	BBB+/Baa1/BBB-	банки
РВКФинанс1	1 750 R	19.00	22.07.10	28.07.10	21.07.11	3.0	15.0	103.04			7.01	103.00	5.27		9.19	0.24		услуги
РенКап-2	3 000 R	22.00	09.10.10	15.10.10	04.04.12	6.0	23.6	104.80	-0.10	12 350	104.76	104.80	10.64		10.41	0.42	B-/B1/B-	банки
РенКап-3	4 000 R	25.00	13.06.10	18.06.10	06.06.12	2.0	25.7	101.74	-0.01	1 147	101.65	101.74	9.56		12.18	0.13	B-/B1/B-	банки
РЕСТОРАНС3	1 000 R	18.00	28.05.10	03.06.10	26.11.10	1.0	7.1	100.81			100.25		6.54		8.90	0.09		услуги
РЖД БО-01	15 000 R	9.40	09.06.10		05.12.12		31.7	103.75	-0.75	57 000	103.50	104.90		7.93	4.52	2.13	BBB/Baa1/BBB	транспорт
РЖД-06обл	10 000 R	7.35	12.05.10		10.11.10		6.5	100.90	-0.10	800	101.05	101.50		5.70	3.63	0.49	BBB/Baa1/BBB	транспорт
РЖД-07обл	5 000 R	7.55	12.05.10		07.11.12		30.8	100.00		300 000	101.05	101.50		7.69	3.76	2.11	BBB/Baa1/BBB	транспорт
РЖД-08обл	20 000 R	8.50	07.07.10		06.07.11		14.5	102.00		50 000	101.75	102.30		6.82	4.16	1.06	BBB/Baa1/BBB	транспорт
РЖД-09обл	15 000 R	13.50	19.05.10	21.05.10	13.11.13	1.0	43.2	100.38	-0.07	25 000	100.45	100.55	6.13		6.71	0.06	BBB/Baa1/BBB	транспорт
РЖД-10обл	15 000 R	15.00	09.09.10		06.03.14		46.9	122.65	0.35	824 920	122.65	123.00		8.21	6.10	2.87	BBB/Baa1/BBB	транспорт
РЖД-11обл	15 000 R	13.50	26.05.10	28.05.10	18.11.15	1.0	67.7	100.65			100.65	101.08	4.53		6.69	0.08	BBB/Baa1/BBB	транспорт
РЖД-12обл	15 000 R	14.90	27.05.10	28.11.11	16.05.19	19.0	110.2	112.70	0.50		111.75	112.20	6.36		6.59	1.32	BBB/Baa1/BBB	транспорт
РЖД-13обл	15 000 R	11.46	09.09.10		06.03.14		46.9	104.75	-0.25	2 000	104.50	105.00		10.19	5.46	2.90	BBB/Baa1/BBB	транспорт
РЖД-14обл	15 000 R	11.06	12.10.10		07.04.15		60.2	108.00	2.20	1	105.80	106.00		9.22	5.11	3.63	BBB/Baa1/BBB	транспорт
РЖД-15обл	15 000 R	12.84	28.06.10	26.12.12	20.06.16	32.0	74.8	107.66	-0.34	16 001	107.52	108.04	9.71		5.95	2.07	BBB/Baa1/BBB	транспорт
РЖД-16обл	15 000 R	14.33	14.06.10	13.06.11	05.06.17	14.0	86.5	108.50	0.11	26 000	108.27	108.55	6.47		6.58	0.97	BBB/Baa1/BBB	транспорт
РЖД-17обл	15 000 R	13.02	26.07.10	24.07.13	16.07.18	39.0	100.0	111.82	0.38	40 002	111.04	111.25	8.91		5.81	2.48	BBB/Baa1/BBB	транспорт
РЖД-18обл	15 000 R	13.22	26.07.10	23.07.14	15.07.19	52.0	112.2	114.60	-0.82	54 000	114.50	114.87	9.18		5.75	3.06	BBB/Baa1/BBB	транспорт
РЖД-19обл	15 000 R	13.50	26.07.10	27.07.11	08.07.24	15.0	172.8	108.51			108.10	108.62	6.32		6.20	1.09	BBB/Baa1/BBB	транспорт
РЖД-23обл	15 000 R	9.00	05.08.10	05.02.15	16.01.25	58.0	179.2	103.10	0.10	724 510	102.80	103.30	8.34		4.35	3.62	BBB/Baa1/BBB	транспорт
Росбанк-А3	5 000 R	12.00	05.05.10	16.05.11	06.11.13	13.0	42.9	104.98					6.81		5.73	0.90	BBB+/Baa3/BB+	банки
Росбанк-А5	5 000 R	12.00	05.05.10	16.05.11	07.11.14	13.0	55.1	105.00					6.79		5.73	0.90	BBB+/Baa3/BB+	банки
РосселхБ 10	5 000 R	9.00	11.08.10	10.02.13	29.01.20	34.0	118.8	102.10	0.10	55 938	102.00	102.50	8.27		4.40	2.30	BBB/Baa1/	банки
РосселхБ 11	5 000 R	9.00	12.08.10	11.02.13	30.01.20	34.0	118.8	102.20	0.45	140 320	102.00	102.15	8.23		4.39	2.30	BBB/Baa1/	банки
РосселхБ 2	7 000 R	7.85	19.05.10		16.02.11		9.8	100.80	-0.20	5 000	100.75	101.45		6.99	1.94	0.73	BBB/Baa1/	банки
РосселхБ 3	10 000 R	9.25	19.08.10	17.02.14	09.02.17	46.0	82.6	103.00	0.50	224 000	102.90	103.50	8.46		4.48	3.00	BBB/Baa1/	банки
РосселхБ 4	10 000 R	11.50	06.10.10	07.10.11	27.09.17	18.0	90.3	106.67			2.20		6.64		5.38	1.28	BBB/Baa1/	банки
РосселхБ 5	10 000 R	13.50	08.06.10	08.12.11	27.11.18	20.0	104.5	100.00					13.88		6.73	1.26	BBB/Baa1/	банки
РосселхБ 7	5 000 R	13.95	15.06.10	17.06.10	05.06.18	2.0	98.7	101.50	0.50	20 000	100.90	101.94	2.32		6.85	0.13	BBB/Baa1/	банки
РосселхБ 8	5 000 R	10.10	27.05.10	26.11.12	14.11.19	31.0	116.2	104.80	0.20	35 001	104.00	104.90	8.12		4.80	2.08	BBB/Baa1/	банки
РосселхБ 9	5 000 R	10.10	27.05.10	26.11.12	14.11.19	31.0	116.2	104.40	0.15	155 547	104.00	104.90	8.30		4.82	2.08	BBB/Baa1/	банки
РосТ-Лайн1	1 000 R	0.10	08.07.10	17.07.10	08.07.10	3.0	2.4											торговля
РТК-ЛИЗ 5с	2 250 R	8.35	12.08.10		12.08.10		3.5	97.14	-0.24	1 237	97.03	97.14		19.63	4.29	0.24		финансы
РубПлсРег1	1 000 R	20.00	01.06.10		01.06.10		1.1											торговля
РусМасла-2	1 000 R	1.00	30.09.10		29.03.12		23.4											потреб. тов.
РусМоре об	2 000 R	18.00	17.06.10	21.06.10	14.06.12	2.0	25.9	100.00		26	96.10	100.00	17.58		4.49	0.12		потреб. тов.
РуссНефть1	7 000 R	13.00	11.06.10		10.12.10		7.5	100.06			101.00	105.50		13.24	6.48	0.52		сырье
РусСтанд-5	5 000 R	14.75	09.09.10		09.09.10		4.5	102.34			1.67	102.60		8.24	7.19	0.34	B+/Ba3/B+	банки
РусСтанд-6	6 000 R	10.75	11.08.10		09.02.11		9.6	101.82			101.50	102.25		8.45	5.26	0.70	B+/Ba3/B+	банки
РусСтанд-7	5 000 R	7.80	21.09.10	28.09.10	20.09.11	5.0	17.0	99.83			1.70	100.10	7.99		3.90	0.39	B+/Ba3/B+	банки
РусСтанд-8	5 000 R	14.00	15.10.10	22.10.10	13.04.12	6.0	23.9	102.78			102.45	103.10	7.65		6.79	0.45	B+/Ba3/B+	банки
Рыбкаб-1	1 000 R	0.01	01.06.10	03.03.11	28.02.12	10.0	22.4				1.10							производство
СатурнНПО2	2 000 R	11.00	20.09.10	23.03.11	20.09.11	11.0	17.0	94.55			95.01	98.00	18.48		5.83	0.74		машиностр.
СатурнНПО3	3 500 R	10.00	07.06.10		06.06.14		50.0				90.00							машиностр.
СБ-Финанс1	1 500 R	1.00	21.06.10	25.06.10	18.06.12	2.0	26.1											потреб. тов.
СвобСокол3	1 200 R	18.00	25.05.10	23.11.10	24.05.11	7.0	13.0	97.00			94.00	100.00	25.20		9.25	0.42		производство
СвязьБанк1	2 000 R	16.00	22.07.10		21.04.11		11.9	106.29			2.30			9.54	3.75	0.85	/B2/	банки
Северсталь БО-01	15 000 R	14.00	21.09.10	20.09.11	18.09.12	17.0	29.1	107.75	0.15	204 021	107.75	108.24	8.17		6.48	1.21	B+/Ba3/BB-	сырье
Северсталь БО-02	10 000 R	9.75	20.08.10		15.02.13		34.1	103.00		311 601	102.50	103.20		8.70	4.72	2.29	B+/Ba3/BB-	сырье
Северсталь БО-04	5 000 R	9.75	20.08.10		15.02.13		34.1	103.50	0.50	286 001	102.50	103.44		8.49	4.70	2.29	B+/Ba3/BB-	сырье
СевКаб 03	1 500 R	10.50	29.06.10		27.03.12		23.3	57.36			10.02	104.70		52.90	4.56	1.10		производство
СевКаб 04	2 000 R	8.75	25.05.10		21.05.13		37.3	10.92		32	9.91	10.90		186.06	19.98	0.53		производство
СевСтАвто2	3 000 R	7.70	21.07.10	26.07.10	17.07.13	3.0	39.2	99.78	-0.01	4 153	99.71	99.79	8.29		3.85	0.22		автопром
СЗТелек3об	3 000 R	8.60	27.05.10		24.02.11		10.1	100.72			2.10			7.59	2.13	0.55	BB//BB-	телеком
СЗТелек4об	2 000 R	8.10	10.06.10		08.12.11		19.6	100.45			98.03			7.95	2.01	1.12	BB//BB-	телеком
СЗТелек5об	2 000 R	7.78	25.05.10	01.06.10	21.05.13	1.0	37.3	100.17	-0.03		100.00	100.48	4.39		1.94	0.09	BB//BB-	телеком
СЗТелек6об	3 000 R	11.70	05.05.10	09.08.11	24.07.19	16.0	112.5	107.50		1	105.50	107.50	7.46		2.71	1.10	BB//BB-	телеком
Сибирь-01	2 300 R	18.00	20.07.10	29.05.10	17.07.12	1.0	27.0	101.94		3	101.50	101.94			8.80			транспорт
Сибметин01	10 000 R	13.50	21.10.10	20.10.14	10.10.19	55.0	115.1	110.25	0.05	430 510	110.07	110.60	10.82		6.11	3.20		металлургия
Сибметин02	10 000 R	13.50	21.10.10	20.10.14	10.10.19	55.0	115.1	110.25	-0.25	100 352	110.07	110.60	10.82		6.11	3.20		металлургия
СибТлк-6об	2 000 R	9.75	16.09.10		16.09.10		4.7	101.50		17 713	100.89	101.50		5.82	4.79	0.36	BB//	телеком
СибТлк-8об	3 000 R	9.50	12.08.10	11.08.11	08.08.13	16.0	39.9	102.00		2 150	100.00	102.75	7.97		4.64	1.13	BB//	телеком
СИБУРХолд1	1 500 R	10.47	06.05.10		01.11.12		30.6				3.00						BB/Ba2/	химия
Синергия-2	2 000 R	10.70	22.07.10		22.07.10		2.8				98.01							потреб. тов.
Синергия-3	2 500 R	10.00	23.08.10	24.02.11	18.08.14	10.0	52.4	109.80	9.90	1	99.00	109.80	-1.79		4.54	0.82		потреб. тов.
Синтерра 1	3 000 R	17.50	05.08.10	09.08.10	01.08.13	3.0	39.7	102.50	-0.01	2 000	102.01	103.30	7.71		8.51	0.26		телеком
СистГалс 1	3 000 R	8.50	12.10.10		08.04.14		48.0				20.01						отозван//	строительство
СистГалс 2	2 000 R	8.50	19.10.10		15.04.14		48.3				2.40						отозван//	строительство
Система-01	6 000 R	9.75	09.09.10		07.03.13		34.8	103.00		270 465	103.00	103.50		8.72	4.72	2.34	BB-/Ba3/BB	телеком
Система-02	20 000 R	14.75	17.08.10	14.08.12	12.08.14	28.0	52.2	113.01	0.21	15 581	113.01	113.40	8.57		6.51	1.84	BB-/Ba3/BB	телеком
Система-03	19 000 R	12.50	03.06.10	04.12.12	24.11.16	32.0	80.1	109.00	-0.07	76 901	109.00	109.50	8.69		5.72	2.04	BB-/Ba3/BB	телеком
СИТРОНИКС1	3 000 R	17.70	21.09.10		21.09.10		4.9	103.15		15 000	101.02	103.94		9.63	8.56	0.36	B-/B3/	телеком
СКБ-банк 1	1 000 R	16.00	24.06.10		24.06.10		1.9	102.50		28 600	100.10			-0.01	4.19	0.16	B-/B2/	банки

Рынок рублевых облигаций

Выпуск	Объем, млн	Купон, %	Дата			Месяцев до		Цена	Изм.	Торговый объем, шт (осн.+РПС)	Котировки		Доходность, %			Дюр, лет	Рейтинг F/M/S	Сектор
			купона	оферты	погаш	офрт	погаш				покупка	продажа	офрт	погаш	текущ			
КОРПОРАТИВНЫЕ РУБЛЁВЫЕ ОБЛИГАЦИИ (продолжение)																		
СОРУС КАП2	1 500 R		08.07.10		05.04.12		23.6											торговля
СпецСтр2 1	2 000 R		20.05.10		20.05.10		0.7	25.05			0.10	50.00						строительство
СПК об.01	1 000 R	14.00	25.05.10		25.05.10		0.9	60.52			21.04	99.99			11.54			торговля
СтИндустр1	1 000 R		08.07.10		07.07.11		14.5											строительство
СтрТрГаз02	5 000 R	8.49	16.07.10		13.07.12		26.9	94.40	-0.45	113	92.02	94.75		11.74	4.48	1.80		строительство
СтрТрГаз03	5 000 R	8.50	14.10.10		11.04.13		36.0	102.66			16.01	99.98		7.62	4.13	2.48		строительство
СУ-155 3об	3 000 R	15.50	18.08.10	24.02.11	15.02.12	10.0	21.9	99.25		322	99.01	99.25	16.67		7.79	0.68		строительство
СудострБ-2	1 000 R	17.50	11.06.10		11.06.10		1.5	101.61			15.26	101.55		3.90	8.59	0.12	/B3/	банки
СудострБ-3	1 500 R	17.00	06.09.10	09.09.10	03.09.12	4.0	28.6	103.32			98.00	102.55	7.35		8.20	0.34	/B3/	банки
СэтлГрупп1	1 000 R	11.70	18.05.10		15.05.12		24.9	90.20			55.01			18.36	6.47	1.50		строительство
Таттелеком 4	1 500 R	16.00	06.05.10	11.05.10	01.11.12	0.0	30.6	100.54					-4.93		7.94	0.04		телеком
ТатфондБ 4	1 500 R	13.00	02.06.10		01.06.11		13.3	104.05		11 500	103.90	104.15		9.21	6.23	0.92	/B2/	банки
ТатфондБ 5	2 000 R	11.00	22.09.10	29.03.11	21.03.12	11.0	23.1	101.40	-0.45	20 000	101.60	101.85	9.37		5.41	0.81	/B2/	банки
ТатфондБ 6	2 000 R	11.20	31.08.10	07.03.11	26.02.13	10.0	34.5	101.40	-0.10	6 501	101.30	101.40	9.44		5.51	0.76	/B2/	банки
ТатфондБ 7	1 000 R	13.75	18.06.10	23.12.10	14.12.12	8.0	32.0	102.95		371	102.95	103.00	8.82		6.66	0.57	/B2/	банки
ТВЗ 03	1 000 R	10.00	18.06.10		18.06.10		1.7	93.94			100.00			69.44	5.31	0.08		машиностр.
ТГК-1 01	4 000 R	8.50	14.09.10	15.03.12	11.03.14	23.0	47.1	100.99		1	99.00	100.99	8.05		4.20	1.63		энергетика
ТГК-1 02	5 000 R	16.99	06.07.10	11.07.11	01.07.14	15.0	50.8	110.55		2 018	110.00	110.55	7.54		7.66	1.02		энергетика
ТГК-10 об1	3 000 R	7.60	17.06.10		17.06.10		1.7				15.02							энергетика
ТГК-10 об2	5 000 R	9.75	11.08.10	13.08.10	06.02.13	4.0	33.8				95.00							энергетика
ТГК-2-01	4 000 R	18.00	31.08.10	07.09.10	30.08.11	4.0	16.3	103.55	-0.15		102.50	103.60	6.98		8.67	0.34	B//	энергетика
ТГК-4 об.1	5 000 R	7.60	03.06.10	09.06.10	31.05.12	1.0	25.5	96.66			93.01	100.30	42.14		3.92	0.08		энергетика
ТГК-6Инв-1	2 000 R	10.50	25.05.10	28.02.11	21.02.12	10.0	22.1	101.47	0.67		100.35	101.40	8.73		2.58	0.74		энергетика
ТГК-8 01	3 500 R	8.80	13.05.10		10.05.12		24.8											энергетика
Терна-Ф 02	1 500 R	1.00	07.05.10		04.11.11		18.5											производство
ТехИнвст-1	2 000 R	24.00	27.05.10	01.06.10	26.05.11	1.0	13.1				15.31							торговля
ТехНикольФ	3 000 R	17.00	09.09.10	31.08.10	07.03.12	4.0	22.6	100.80	-0.20	30	100.80	101.70	-8.36		8.41	0.37		производство
ТМК-03 обл	5 000 R	9.80	17.08.10		15.02.11		9.8	101.00	-0.39	9 002	100.30	101.00		8.64	4.84	0.72	/B1/B	производство
Топкнига-2	1 500 R	20.00	10.06.10		09.12.10		7.5	86.50			80.01	93.00		52.94	11.53	0.37		торговля
Трансаэро-1	3 000 R	16.95	27.10.10	03.11.10	23.10.13	6.0	42.5	103.00		6 010	102.03	103.00	10.51		8.21	0.47		транспорт
ТрансКонт1	3 000 R	9.50	31.08.10		26.02.13		34.5	104.48	0.48		103.55	104.07		7.85	4.53	2.34	BB+/Ba2/	транспорт
ТрансКред1	3 000 R	7.29	15.06.10		15.06.10		1.6	100.18	-0.02	136 000	100.05	100.24		5.90	3.63	0.12	/Ba1/BB	банки
ТрансКред2	3 000 R	15.00	15.06.10	23.12.10	12.06.12	8.0	25.9	105.00	-0.30	100 000	105.10	105.40	6.59		7.12	0.58	/Ba1/BB	банки
ТрансКред3	5 000 R	10.30	08.07.10		07.07.11		14.5	103.85		100 510	102.50	103.50		6.98	4.95	1.05	/Ba1/BB	банки
ТрансКред6	4 000 R	8.25	21.10.10		17.04.14		48.3										/Ba1/BB	банки
Трансмаш-2	3 000 R	8.50	12.08.10	18.08.10	10.02.11	4.0	9.6	100.46	0.56				6.56		4.22	0.29		машиностр.
Транснефть-01	35 000 R	13.75	24.05.10	20.05.15	13.05.19	62.0	110.1	104.20	-0.10	2	103.50	104.20	12.56		13.16	3.16	/Baa1/BBB	сырье
ТТС 01	1 000 R	22.85	11.05.10		17.08.10		3.7											торговля
Тюменэнрг2	2 700 R	8.70	30.09.10		29.03.12		23.4	100.70	-0.40	90 090	100.30	100.80		8.46	4.31	1.66		энергетика
УГМК-УЭМ01	3 000 R	8.25	31.08.10		28.02.12		22.4											металлургия
УМПО 3	3 000 R	18.00	17.06.10	24.06.10	14.06.12	2.0	25.9	100.60			100.65	101.00	11.81		8.92	0.14		машиностр.
УралВаг3Ф2	3 000 R	11.50	05.10.10		05.10.10		5.3				95.01							машиностр.
УралсибЛК1	2 700 R	18.00	23.06.10	23.06.10	29.12.10	2.0	8.2	101.75	-0.07	853	101.35	101.97	6.26		8.82	0.14	B+//	финансы
УралсибЛК2	5 000 R	14.50	22.07.10		21.07.11		15.0	104.46	-0.04	3 315	104.48	104.90		10.78	6.92	1.02	B+//	финансы
УралсибЛК3	1 500 R	17.50	26.08.10	01.09.10	23.02.12	4.0	22.2	103.99		5	102.00	103.99	4.87		8.39	0.33	B+//	финансы
УралсибЛК4	2 000 R	16.50	22.07.10		19.01.12		21.0	105.00			101.00	108.99		13.56	7.84	1.34	B+//	финансы
УралсибЛК5	3 000 R	14.25	22.07.10	20.01.11	19.01.12	9.0	21.0	103.02	0.37		101.00		10.05		6.90	0.64	B+//	финансы
УРСАБанк 5	3 000 R	10.05	19.10.10		18.10.11		17.9	103.08	0.18		102.00	103.28		7.95	4.86	1.30	B+/Ba3/	банки
УРСАБанк 7	5 000 R	11.75	22.07.10		19.07.12		27.1	107.64	-0.06	150 002	105.75	107.65		8.10	5.47	1.83	B+/Ba3/	банки
УРСАБанк 8	10 000 R	9.00	14.10.10		09.04.15		60.2	100.00		1	2.51	100.00		9.20	4.49	3.74	B+/Ba3/	банки
УрСИ БО-01	1 000 R	10.80	06.05.10	09.11.11	01.11.12	19.0	30.6	104.61					7.59		5.15	1.29	BB-//B+	телеком
УрСИ сер06	2 000 R	10.50	20.05.10		17.11.11		18.9	101.92	-0.23					8.11	5.14	0.70	BB-//B+	телеком
УрСИ сер07	3 000 R	8.50	14.09.10		13.03.12		22.8	101.28		1	100.10	101.28		7.41	4.18	1.01	BB-//B+	телеком
УрСИ сер08	2 000 R	7.50	06.10.10		03.04.13		35.7	100.20		1	95.99	100.20		8.20	3.73	2.29	BB-//B+	телеком
ФСК ЕЭС-02	7 000 R	8.25	22.06.10		22.06.10		1.8	100.43	-0.04		100.35	100.60		5.34	4.10	0.14	/Baa2/BBB	энергетика
ФСК ЕЭС-04	6 000 R	7.30	07.10.10		06.10.11		17.5	101.81	1.76		100.01	101.00		6.06	3.58	1.31	/Baa2/BBB	энергетика
ХКФ Банк-2	3 000 R	17.50	11.05.10		11.05.10		0.4	100.38	-0.02	71 781	100.30	100.44		6.48	8.69	0.03	/Ba3/B+	банки
ХКФ Банк-3	3 000 R	7.50	17.06.10		16.09.10		4.7	100.17			100.00	102.00		7.23	1.87	0.36	/Ba3/B+	банки
ХКФ Банк-4	3 000 R	14.00	14.07.10	18.10.10	12.10.11	6.0	17.7	102.90		1 000	102.80	102.90	7.51		3.39	0.43	/Ba3/B+	банки
ХКФ Банк-5	4 000 R	8.15	21.07.10	19.10.11	17.04.13	18.0	36.2	99.90	-0.05	4 000	99.75	100.00	8.48		2.03	1.30	/Ba3/B+	банки
Х-МСтройР1	3 000 R	8.25	13.10.10	28.04.10	13.10.10	0.0	5.6	95.21			14.36	100.00	20.57		4.32	0.38		строительство
Х-МСтройР2	2 000 R	10.00	13.07.10	27.07.10	12.07.11	3.0	14.7	96.99			15.11		22.52		5.14	0.20		строительство
Центр-инв2	3 000 R	16.00	29.06.10	02.07.10	24.06.14	2.0	50.6	101.56			101.36	101.60	6.26		7.86	0.17	/B1/	банки
ЦентрТел-5	3 000 R	9.30	31.08.10		30.08.11		16.3	101.80		500	100.58	101.95		7.41	4.56	0.86	B//BB-	телеком
Черкизово1	2 000 R	12.75	01.06.10		31.05.11		13.3	103.31			103.20	103.70		9.69	6.15	0.92		потреб. тов.
ЧТПЗ 01об	3 000 R	9.50	16.06.10		16.06.10		1.6	100.21	-0.12	1 202	100.21	100.43		7.91	4.73	0.12	/отозван/	производство
ЧТПЗ 03об	8 000 R	10.00	28.10.10	28.10.10	21.04.15	6.0	60.6				95.21						/отозван/	производство
ЧТПЗ БО-01	5 000 R	16.50	08.06.10	08.12.11	04.12.12	20.0	31.7	102.10	-0.60	21 093	101.86	102.10	15.46		8.06	1.21	/отозван/	производство
ШансКап1	1 000 R		23.06.10		22.06.11		14.0											торговля
ЭйрЮнРРД01	2 000 R		17.06.10		16.12.10		7.7	19.56			0.13	38.98						транспорт
ЭМАльянс 1	2 000 R	18.00	09.07.10	13.07.10	08.07.11	3.0	14.5											машиностр.
ЭнергоСт-1	1 500 R	12.00	21.05.10		20.05.11		12.9											энергетика
ЭнергЦент	3 000 R	25.00	08.07.10		08.07.10		2.4	38.99	1.00	1	14.11	38.99			32.15			энергетика
Юнимилк 01	2 000 R	14.00	07.09.10		06.09.11		16.5	99.00		27	95.00	99.00		15.35	7.05	1.10		потреб. тов.
ЮниТайл-01	1 500 R	18.00	23.06.10	25.06.10	22.06.11	2.0	14.0	99.81	-2.19		90.01	100.20	18.92		8.99	0.13		производство
ЮТК БО-01	2 000 R	11.00	21.07.10	21.10.11	17.10.12	18.0	30.1	103.97			98.80	104.75	8.34		2.64	1.28	/B1/B	телеком
ЮТК БО-04	1 000 R	11.40	22.07.10		18.10.12		30.1	106.99		4 000	2.30			8.51	2.66	2.03	/B1/B	телеком
ЮТК-05 об.	2 000 R	7.55	02.06.10	04.06.10	30.05.12	1.0	25.4	100.00		2 000	100.00	100.50	7.17		3.76	0.09	/B1/B	телеком
ЮТэйр-Ф 03	2 000 R	14.00	15.06.10		14.12.10		7.7											транспорт
ЮТэйр-Ф БО-1	1 500 R	12.50	29.06.10		26.03.13		35.4	100.70	0.10	31	100.40	100.90		12.78	3.09	2.18		транспорт
ЮТэйр-Ф БО-2	1 500 R	12.50	29.06.10		26.03.13		35.4	101.25	0.05	16 680	100.31	101.30		12.53	3.08	2.19		транспорт
Якутскэн02	1 200 R	10.30	09.09.10		08.03.12		22.7	101.76	-0.61		102.17	103.25		9.38	5.05	1.49	BB//	энергетика

Рынок рублевых облигаций

Выпуск	Объем, млн	Купон, %	Дата			Месяцев до		Цена	Изм.	Торговый объем, шт (осн.+РПС)	Котировки		Доходность, %			Дюр, лет	Рейтинг F/M/S	Сектор
			купона	оферты	погаш	офрт	погаш				покупка	продажа	офрт	погаш	текущ			
ГОСУДАРТСВЕННЫЕ И МУНИЦИПАЛЬНЫЕ ОБЛИГАЦИИ																		
Башкорт6об	1 500 R	8.02	01.06.10		30.11.10		7.2	100.27		145 001	100.20	100.80		7.67	3.99	0.53	/Ba1/BB+	муниципальный
ВолгогрОб1	700 R	9.00	17.06.10		17.06.10		1.7										//BB-	муниципальный
ВолгогрОб4	1 000 R	7.95	18.05.10		15.05.12		24.9	99.06			99.01			8.60	4.00	1.22	//BB-	муниципальный
ВоронежОб3	500 R	10.25	28.06.10		27.06.11		14.2	101.50	-2.09		99.50	103.49		8.90	5.04	0.91		муниципальный
ИркОбл31-3	3 000 R	6.75	21.07.10		24.11.10		7.0	100.19	1.04		98.80	100.49		6.38	2.20	0.38	//B	муниципальный
ИркОбл31-4	1 200 R	7.25	26.05.10		26.05.10		0.9	100.21			100.10			4.51	2.50	0.07	//B	муниципальный
ИркОбл31-5	2 200 R	7.70	25.06.10		26.10.11		18.2	99.80			88.08	100.75		8.16	2.58	0.73	//B	муниципальный
ИркОбл31-6	3 800 R	9.20	15.08.10		22.11.12		31.3	101.48			99.95	100.75		8.26	3.03	1.25	//B	муниципальный
КалужОбл-2	1 300 R	8.40	31.05.10		29.08.11		16.3	100.30			98.95			8.21	2.09	0.95	BB-//	муниципальный
КалужОбл-3	1 000 R	9.05	03.06.10		29.11.12		31.5	100.50			99.90	101.70		8.99	2.37	1.89	BB-//	муниципальный
КалужОбл-4	1 500 R	10.21	30.06.10		26.06.13		38.5	101.99	0.09	90 201	101.10	101.98		8.75	2.50	1.18	BB-//	муниципальный
Карелия 11	800 R	9.90	13.05.10		10.05.12		24.8	101.82	1.72		96.01	102.00		8.26	4.85	1.00	BB-//	муниципальный
Карелия 12	1 000 R	19.05	03.06.10		02.06.11		13.3	107.74			107.10	107.90		6.82	4.41	0.57	BB-//	муниципальный
Карелия 2	1 000 R	7.67	14.10.10		14.04.11		11.7	99.50		830	99.50	101.00		8.50	3.84	0.72	BB-//	муниципальный
КОМИ 6в об	700 R	10.50	14.10.10		14.10.10		5.6	100.99			100.00			8.43	5.21	0.43	BB/Ba2/	муниципальный
КОМИ 7в об	1 000 R	9.00	23.05.10		22.11.13		43.5	100.27			90.01	102.00		8.26	4.45	2.46	BB/Ba2/	муниципальный
КОМИ 8в об	1 000 R	7.50	04.09.10		03.12.15		68.2	92.00		1 000	90.00			8.95	4.09	3.83	BB/Ba2/	муниципальный
КраснодКр2	1 500 R	7.00	18.06.10		14.12.12		32.0	97.09						29.14	3.60	1.44	BB/Ba1/BB	муниципальный
КрасняярКр4	10 200 R	11.64	13.05.10		08.11.12		30.8	104.90	-0.50	20 000	104.55	105.05		8.00	2.77	1.36	BB+/Ba2/BB+	
ЛенОбл-2об	800 R	14.01	09.06.10		08.12.10		7.5	104.73			103.50	107.00		6.10	6.67	0.55	BB//BB	муниципальный
ЛенОбл-3об	1 300 R	12.25	11.06.10		05.12.14		56.1	113.99	-0.01	1 300	112.00			8.40	5.36	3.31	BB//BB	муниципальный
МГор38-об	5 000 R	10.00	26.06.10		26.12.10		8.1	103.00	-0.10	193 870	102.70	103.00		5.38	4.84	0.61	BBB/Baa1/BBB	муниципальный
МГор39-об	4 800 R	8.00	21.07.10		21.07.14		51.5	101.02	2.02		97.55	99.55		7.41	3.93	3.36	BBB/Baa1/BBB	муниципальный
МГор41-об	5 000 R	8.00	30.07.10		30.07.10		3.1	101.20			100.36	100.99		3.23	3.92	0.25	BBB/Baa1/BBB	муниципальный
МГор44-об	5 000 R	8.00	24.06.10		24.06.15		62.8	97.50	-0.50	2	97.50	98.80		8.23	4.09	3.90	BBB/Baa1/BBB	муниципальный
МГор45-об	15 000 R	8.00	27.06.10		27.06.12		26.4	102.38	0.38		101.20	102.35		6.91	3.90	1.86	BBB/Baa1/BBB	муниципальный
МГор48-об	30 000 R	8.00	11.06.10		11.06.22		147.6	91.00	-0.50	747 861	89.31	90.75		8.30	4.38	7.14	BBB/Baa1/BBB	муниципальный
МГор49-об	25 000 R	8.00	14.06.10		14.06.17		86.8	95.80	-0.20	1040 882	95.60	96.40		8.31	4.16	5.01	BBB/Baa1/BBB	муниципальный
МГор50-об	15 000 R	8.00	18.06.10		18.12.11		20.0	102.67	-0.18	360 000	101.30	102.65		6.35	3.88	1.44	BBB/Baa1/BBB	муниципальный
МГор54-об	15 000 R	8.00	05.09.10		05.09.12		28.7	100.90	-0.20	253 426	100.80	101.05		7.51	4.00	2.02	BBB/Baa1/BBB	муниципальный
МГор56-об	20 000 R	8.00	22.09.10		22.09.16		78.0	97.94	0.44	1 501	96.75	98.20		7.91	4.12	4.76	BBB/Baa1/BBB	муниципальный
МГор58-об	15 000 R	10.00	01.06.10		01.06.11		13.3	104.52	0.02		104.02	104.48		5.82	2.41	0.98	BBB/Baa1/BBB	муниципальный
МГор61-об	15 000 R	15.00	03.06.10		03.06.13		37.7	121.45	0.40	101 003	120.80	121.50		7.42	3.11	2.37	BBB/Baa1/BBB	муниципальный
МГор62-об	20 000 R	16.00	08.06.10		08.06.14		50.1	121.10	-1.50	756 212	121.10	123.00		7.87	3.33	2.98	BBB/Baa1/BBB	муниципальный
МГор63-об	15 000 R	15.00	10.06.10		10.12.13		44.1	122.70	-1.30	163 000	122.50	123.24		7.98	3.08	2.68	BBB/Baa1/BBB	муниципальный
Мос.обл.6в	12 000 R	9.00	19.10.10		19.04.11		11.9	100.90	-0.15	6 000	1.54	100.89		8.18	4.45	0.88	/B3/отозван	муниципальный
Мос.обл.7в	16 000 R	8.00	20.10.10		16.04.14		48.3	96.00	0.24	30 114	95.81	96.00		9.44	4.16	3.16	/B3/отозван	муниципальный
Мос.обл.8в	10 000 R	9.00	15.06.10		11.06.13		38.0	99.85	-0.15	20 000	99.80	100.37		9.28	4.50	1.64	/B3/отозван	муниципальный
Мос.обл.9в	33 000 R	18.00	05.05.10		15.03.12		22.9	112.35						8.67	7.46	1.13	/B3/отозван	муниципальный
НижгорОбл3	2 000 R	7.95	21.10.10		20.10.11		18.0	100.33			99.50	100.80		7.62	3.95	0.95	B+/отозван/	муниципальный
НижгорОбл4	2 700 R	8.25	27.05.10		17.11.12		31.1	100.00			97.51			8.20	4.09	1.32	B+/отозван/	муниципальный
ОФЗ 25059	41 000 R	6.10	21.07.10		19.01.11		8.9	101.15	-0.15	21 000	101.20	101.35		4.56	1.50	0.69	BBB/Baa1/BBB	гос. бумаги
ОФЗ 25061	42 513 R	5.80	05.05.10		05.05.10		0.2	100.03	0.01	16 830	100.01	100.03		4.20	1.45	0.02	BBB/Baa1/BBB	гос. бумаги
ОФЗ 25064	45 000 R	11.90	21.07.10		18.01.12		21.0	110.40		70 101	109.80	110.25		5.66	2.69	1.51	BBB/Baa1/BBB	гос. бумаги
ОФЗ 25065	46 000 R	12.00	30.06.10		27.03.13		35.5	114.25		25 002	114.00	114.70		6.75	2.62	2.36	BBB/Baa1/BBB	гос. бумаги
ОФЗ 25066	40 000 R	10.55	07.07.10		06.07.11		14.5										BBB/Baa1/BBB	гос. бумаги
ОФЗ 25067	39 517 R	11.30	21.07.10		17.10.12		30.1	111.00	-0.35	6 000	111.35	112.90		6.61	2.54	2.07	BBB/Baa1/BBB	гос. бумаги
ОФЗ 25068	44 817 R	12.00	25.08.10		20.08.14		52.5	118.50	0.75	220 000	118.00	118.60		7.08	5.05	3.28	BBB/Baa1/BBB	гос. бумаги
ОФЗ 25070	10 000 R	10.00	29.09.10		28.09.11		17.3	106.31	0.16	2486 108	105.10	106.80		5.39	4.69	1.28	BBB/Baa1/BBB	гос. бумаги
ОФЗ 25071	20 000 R	8.10	02.06.10		26.11.14		55.8	105.91				106.50		6.69	3.81	3.58	BBB/Baa1/BBB	гос. бумаги
ОФЗ 25072	45 000 R	7.15	28.07.10		23.01.13		33.4	101.00	0.25	509 114	100.75	101.00		6.85	3.66	2.34	BBB/Baa1/BBB	гос. бумаги
ОФЗ 25073	45 000 R	6.85	04.08.10		01.08.12		27.5	101.36	0.36	315 000	101.00	102.01		6.28	3.50	1.98	BBB/Baa1/BBB	гос. бумаги
ОФЗ 26198	42 117 R	6.00	03.11.10		02.11.12		30.6	99.85		226 270	98.50	100.10		6.05	6.01	2.22	BBB/Baa1/BBB	гос. бумаги
ОФЗ 26199	40 291 R	6.10	14.07.10		11.07.12		26.8	100.40	0.40		99.00	100.10		6.04	1.52	1.96	BBB/Baa1/BBB	гос. бумаги
ОФЗ 26202	10 000 R	11.20	23.06.10		17.12.14		56.5	116.50	0.50	142 401	116.50	117.49		7.19	2.40	3.48	BBB/Baa1/BBB	гос. бумаги
ОФЗ 46002	62 000 R	8.00	11.08.10		08.08.12		27.8	103.96		197 226		103.75		5.32	3.84	1.38	BBB/Baa1/BBB	гос. бумаги
ОФЗ 46003	18 649 R	10.00	14.07.10		14.07.10		2.6	101.31	0.06		101.20	101.40		3.70	4.92	0.20	BBB/Baa1/BBB	гос. бумаги
ОФЗ 46014	58 290 R	8.00	08.09.10		29.08.18		101.5	100.78		9 002	97.01	101.00		7.01	3.96	4.00	BBB/Baa1/BBB	гос. бумаги
ОФЗ 46017	80 000 R	7.50	12.05.10		03.08.16		76.3	97.75	0.16	139 811	97.60	100.60		7.36	1.91	4.38	BBB/Baa1/BBB	гос. бумаги
ОФЗ 46018	128 934 R	8.50	09.06.10		24.11.21		140.9	100.96		6987 266	97.04	100.35		7.18	2.10	6.86	BBB/Baa1/BBB	гос. бумаги
ОФЗ 46019	26 000 R		30.03.11		20.03.19		108.3	72.23	2.23	688 955	69.00	70.00		7.03		5.68	BBB/Baa1/BBB	гос. бумаги
ОФЗ 46020	116 911 R	6.90	11.08.10		06.02.36		313.8	97.72		1260 000	86.94	96.94		7.22	3.52	11.14	BBB/Baa1/BBB	гос. бумаги
ОФЗ 46021	92 794 R	7.00	18.08.10		08.08.18		100.8	94.21		4661 195	92.00	94.00		6.90	3.70	5.74	BBB/Baa1/BBB	гос. бумаги
Пензаобл2	1 000 R	9.75	27.05.10		26.11.10		7.1	101.09			100.90			7.92	4.78	0.52	BB//	муниципальный
САмарОбл 2	1 500 R	6.82	10.06.10		09.09.10		4.5	99.90		15 066	99.90	100.49		7.28	1.70	0.34	/Ba1/BB+	муниципальный
САмарОбл 3	4 500 R	7.60	13.05.10		11.08.11		15.7	99.00	-1.00	1 010	99.00	101.00		8.70	1.91	1.12	/Ba1/BB+	муниципальный
САмарОбл 4	5 000 R	6.98	23.06.10		20.06.12		26.1	98.25	-0.75		95.01	98.00		8.11	1.77	1.85	/Ba1/BB+	муниципальный
САмарОбл 5	8 300 R	9.30	24.06.10		19.12.13		44.4	101.70	0.20	65 001	101.50	101.85		8.33	2.28	1.30	/Ba1/BB+	муниципальный
САмарОбл 6	2 425 R	15.00	14.05.10		10.05.13		36.9	115.00	0.50	4 260	110.00	115.00		8.37	3.25	2.01	/Ba1/BB+	муниципальный
Саха(Якут)	2 500 R	7.95	15.07.10		11.04.13		36.0	100.20		34 767	99.00	100.20		8.07	1.98	1.68	BB//BB-	муниципальный
СахаЯкут-8	2 500 R	8.80	27.05.10		26.05.11		13.1	101.45	0.20	11 600	101.00	101.50		7.23	2.16	0.77	BB//BB-	муниципальный
Томск 1	500 R	8.50	20.05.10		20.05.10		0.7	100.00		822	100.02	100.23		8.71	2.12	0.06		муниципальный
Томск.об-4	1 001 R	7.00	26.06.10		26.12.11		20.2	98.87	0.07	1 000	98.63	99.25		8.19	3.53	1.02	//B-	муниципальный
Томск.об-5	1 400 R	7.00	17.06.10		17.12.12		32.1	98.54			98.40	98.69		8.00	3.54	1.60	//B-	муниципальный
Томск.об-7	2 500 R	13.50	27.05.10		27.11.13		43.6	108.00	-0.50	25	108.00	108.60		8.66	3.05	1.66	//B-	муниципальный
Удмуртия-2	1 500 R	8.40	17.07.10		15.07.12		27.0	99.05	-0.65		98.70	99.34		9.07	4.20	1.86	/Ba1/	муниципальный
Чувашия-05	1 000 R	7.85	05.06.10		05.06.11		13.4	99.90			99.50	99.80		8.09	3.94	0.97	/Ba2/	муниципальный
Чувашия-06	1 000 R	7.49	20.07.10		17.04.12		24.0	98.00		900	96.01	98.50		8.68	1.90	1.70	/Ba2/	муниципальный
Чувашия-07	1 000 R	9.41	08.06.10		04.06.13		37.8	99.00			98.01	100.00		9.91	2.37	2.13	/Ba2/	муниципальный
Якут-07 об	2 500 R	7.80	22.07.10		17.04.14		48.3	100.03			94.00	100.00		8.02	1.94	2.31	BB//BB-	муниципальный
Якут-09 об	2 000 R	9.75	24.06.10		19.09.13		41.3	104.50	0.20	5 000	103.75	104.60		8.14	2.33	2.24	BB//BB-	муниципальный
ЯрОбл-06	2 000 R	6.50	19.10.10		19.04.11		11.9	99.14	-1.26	1 105	99.12	100.49		7.82	3.27	0.70	BB-//	муниципальный

Рынок еврооблигаций

Выпуск	Объем, млн	Купон, %	Дата			Месяцев до		Цена	Изм.	Торговый объем, шт	Котировки		Доходность, %			Дюр, лет	Рейтинг F/M/S	Сектор
			купона	оферты	погаш	офрт	погаш				покупка	продажа	офрт	погаш	текущ			
ЕВРООБЛИГАЦИИ																		
Ak bars-10	250 $	8.25	28.06.10		28.06.10		2.0	100.49	-0.23					5.19	4.11	0.16	BB/Ba3/	банки
Ak bars-11	300 $	9.25	20.06.10		20.06.11		13.9	101.84	-0.84					7.53	4.54	1.04	BB/Ba3/	банки
Ak bars-12	225 $	10.25	03.06.10		03.12.12		31.7	105.69	-0.87					7.78	4.85	2.18	BB/Ba3/	банки
Alfa-Bank-12	500 $	8.20	25.06.10		25.06.12		26.3	105.03	-0.34					5.68	3.90	1.92	BB-/Ba1/B+	банки
Alfa-Bank-13	400 $	9.25	24.06.10	24.06.11	24.06.13	14.0	38.4	106.68	-0.52				3.30		4.34	1.08	BB-/Ba1/B+	банки
Alfa-Bank-15	225 $	8.63	09.06.10	09.12.10	09.12.15	8.0	68.4	100.84					7.17		4.28	0.57	BB-/Ba1/B+	банки
Alfa-Bank-15_03_18	600 $	8.00	18.09.10		18.03.15		59.5										BB-/Ba1/B+	банки
Alfa-Bank-17	300 $	8.64	22.08.10	22.02.12	22.02.17	22.0	83.1	101.87					7.50		4.24	1.64	BB-/Ba1/B+	банки
Alliance Oil-15	350 $	9.88	11.09.10		11.03.15		59.3										B//B+	сырье
Alrosa-14	500 $	8.88	17.05.10		17.11.14		55.5	108.51	-0.44					6.67	4.09	3.62	B+/Ba3/B+	сырье
BoM-10	300 $	7.38	26.05.10		26.11.10		7.1	102.97	-0.06					2.17	3.58	0.55	BBB-/Baa1/	банки
BoM-11CHF	250 C	6.25	04.03.11		04.03.11		10.3	101.75	-0.25					4.06	6.14	0.83	BBB-/Baa1/	банки
BoM-13	500 $	7.34	13.05.10		13.05.13		37.0	105.20	-0.39					5.45	3.49	2.63	BBB-/Baa1/	банки
BoM-15	300 $	7.50	25.05.10	25.11.10	25.11.15	7.0	67.9	101.15	-0.18				5.44		3.71	0.54	BBB-/Baa1/	банки
BoM-15_03_11	750 $	6.70	11.09.10		11.03.15		59.3	101.06	-0.67					6.44	3.31	4.07	BBB-/Baa1/	банки
BoM-17	400 $	6.81	10.05.10		10.05.17		85.6	100.79	-0.31					6.66	3.38	5.36	BBB-/Baa1/	банки
Business Alliance-12	8 323 R	8.88	25.07.10		25.04.12		24.3											финансы
DON-Stroy-10 CLN	150 $	10.00	01.05.10		01.11.10		6.2											строительство
EURDEV-14	500 $	7.38	29.09.10		29.09.14		53.8	107.07	-0.06					5.55	3.44	3.75	BBB/A3/BBB	банки
Eurochem12	300 $	7.88	21.09.10		21.09.12		29.2	103.75						6.16	3.80	2.15	BB//BB	химия
Evraz-13	1 050 $	8.88	24.10.10		24.04.13		36.4	104.93	-0.30					7.02	4.23	2.60	B+/B1/B	металлургия
Evraz-15	750 $	8.25	10.05.10		10.11.15		67.4										/Ba3/BB-	металлургия
Evraz-18	550 $	9.50	24.10.10		24.04.18		97.3										B+/B1/B	металлургия
Gallery-13 CLN	175 $	10.13	12.05.10		12.05.13		37.0										/Caa1/D	сырье
Gazbank-10 CLN	100 $	9.75	17.05.10		17.05.10		0.6										/B2/	банки
Gazprom-10	1 000 €	7.80	27.09.10		27.09.10		5.1	102.23	-0.03					2.26	7.63	0.41	BBB/Baa1/BBB	сырье
Gazprom-10 JPY	20 000 Y	2.63	15.05.10		15.11.10		6.7										BBB/Baa1/BBB	сырье
Gazprom-11 CHF	500 C	9.00	23.04.11		23.04.11		12.0										BBB/Baa1/BBB	сырье
Gazprom-12	1 000 €	4.56	09.12.10		09.12.12		31.9	103.41	-0.01					3.15	4.41	2.45	BBB/Baa1/BBB	сырье
Gazprom-12 JPY	30 000 Y	2.89	15.05.10		15.11.12		31.1										BBB/Baa1/BBB	сырье
Gazprom-13	1 750 $	9.63	01.09.10		01.03.13		34.6	113.50	-0.50					4.51	4.24	2.49	BBB/Baa1/BBB	сырье
Gazprom-13 GBP	800 G	6.58	31.10.10		31.10.13		42.7	104.44	-0.50					5.08	6.30	3.08	BBB/Baa1/BBB	сырье
Gazprom-13-2	1 222 $	4.51	22.07.10		22.07.13		39.4	103.59	0.07					3.32	2.17	2.97	BBB/Baa1/BBB	сырье
Gazprom-13-5	400 $	7.34	11.10.10		11.04.13		36.0	107.61	-0.22					4.56	3.41	2.65	BBB/Baa1/BBB	сырье
Gazprom-13-6	500 $	7.51	31.07.10		31.07.13		39.7	108.26	-0.55					4.73	3.47	2.85	BBB/Baa1/BBB	сырье
Gazprom-14	780 €	5.03	25.02.11		25.02.14		46.6	103.05	-1.13					4.11	4.88	3.48	BBB/Baa1/BBB	сырье
Gazprom-14_07_31	1 250 $	8.13	31.07.10		31.07.14		51.8	110.69	-0.19					5.39	3.69	3.55	BBB/Baa1/BBB	сырье
Gazprom-14-2	700 €	5.36	31.10.10		31.10.14		54.9	103.56	-0.62					4.42	5.18	3.95	BBB/Baa1/BBB	сырье
Gazprom-15	1 000 €	5.88	01.06.10		01.06.15		62.0	104.40	-0.78					4.82	5.63	4.24	BBB/Baa1/BBB	сырье
Gazprom-15_02_04	850 €	8.13	04.02.11		04.02.15		58.1	114.51	-1.01					3.16	7.10	4.04	BBB/Baa1/BBB	сырье
Gazprom-16	1 350 $	6.21	22.05.10		22.11.16		80.0	100.50	-0.59					6.12	3.09	5.19	BBB/Baa1/BBB	сырье
Gazprom-17	500 €	5.14	22.03.11		22.03.17		84.0	99.05	-0.96					5.23	5.18	5.80	BBB/Baa1/BBB	сырье
Gazprom-17-2	500 €	5.44	02.11.10		02.11.17		91.5	100.01	-0.96					5.36	5.44	6.04	BBB/Baa1/BBB	сырье
Gazprom-18	1 200 €	6.61	13.02.11		13.02.18		94.9	104.73	-0.84					5.74	6.31	6.12	BBB/Baa1/BBB	сырье
Gazprom-18-2	1 100 $	8.15	11.10.10		11.04.18		96.8	111.31	-0.67					6.31	3.66	5.92	BBB/Baa1/BBB	сырье
Gazprom-19	2 250 $	9.25	23.10.10	23.04.12	23.04.19	24.0	109.4										BBB/Baa1/BBB	сырье
Gazprom-20	1 250 $	7.20	01.08.10		01.02.20		118.9	105.63	-0.34					5.33	3.41	2.97	BBB/Baa1/BBB	сырье
Gazprom-22	1 300 $	6.51	07.09.10		07.03.22		144.4	97.12	-0.60					6.87	3.35	8.03	BBB/Baa1/BBB	сырье
Gazprom-34	1 200 $	8.63	28.10.10	28.04.14	28.04.34	49.0	292.2										BBB/Baa1/BBB	сырье
Gazprom-37	1 250 $	7.29	16.08.10		16.08.37		332.4	100.00	-0.75					7.29	3.64	11.60	BBB/Baa1/BBB	сырье
Gazprombank-10 CHF	500 C	6.53	13.08.10		13.08.10		3.6	100.77						3.82	3.24	0.29	/Baa3/BB	банки
Gazprombank-11	300 $	7.97	15.06.10		15.06.11		13.8	105.20	-0.43					3.24	3.79	1.06	/Baa3/BB	банки
Gazprombank-13	500 $	7.93	28.06.10		28.06.13		38.6	106.40						5.69	3.73	2.73	/Baa3/BB	банки
Gazprombank-15	1 000 $	6.50	23.09.10		23.09.15		65.8	99.86						6.53	3.26	4.47	/Baa3/BB	банки
Gazstream-13	647 $	5.63	22.07.10		22.07.13		39.4	102.66	-0.06					4.73	2.74	2.90	BBB/Baa1/BBB	сырье
HCFB-11	500 $	11.00	20.06.10		20.06.11		13.9	104.62	-0.25					6.72	5.26	1.03	/Ba3/B+	банки
HCFB-11-2	450 $	11.75	11.08.10		11.08.11		15.7	100.36	-0.01					11.40	5.85	1.14	/Ba3/B+	банки
IIB-10-2	200 €	9.00	06.07.10		06.07.10		2.3	99.23	0.23					12.50	9.07	0.18	B/B1/BB-	банки
IIB-13	200 $	11.00	15.08.10		15.02.13		34.1	98.96	-0.42					11.43	5.56	2.30	B/B1/BB-	банки
Income-Lada-10 CLN	40 $	10.00	20.05.10		20.11.10		6.9											торговля
Income-Lada-11 CLN	38 $	18.00	23.06.10		20.06.11		13.9											торговля
KuzbasRazrezugol-10	200 $	9.00	12.07.10		12.07.10		2.5	100.39						6.94	4.48	0.20	/B3/	металлургия
KZOSRU-11	200 $	9.25	30.04.10		30.10.11		18.3										RD//D	химия
LenSpetsSMU-12 CLN	100 $	9.75	26.10.10		26.04.12		24.3										//B	строительство
Lukoil-14	900 $	6.38	05.05.10		05.11.14		55.1	104.21	-1.01					5.32	3.06	3.80	BBB-/Baa2/BBB-	сырье
Lukoil-17	500 $	6.36	07.06.10		07.06.17		86.6	101.69	-1.21					6.06	3.12	5.53	BBB-/Baa2/BBB-	сырье
Lukoil-19	600 $	7.25	05.05.10		05.11.19		115.9	104.75	-1.24					6.57	3.46	6.66	BBB-/Baa2/BBB-	сырье
Lukoil-22	500 $	6.66	07.06.10		07.06.22		147.4	99.38	-1.17					6.73	3.35	8.00	BBB-/Baa2/BBB-	сырье
MBRD-16	60 $	8.88	10.09.10	10.03.11	10.03.16	11.0	71.4										B+/B1/	банки
MDM-11	200 $	9.75	21.07.10		21.07.11		15.0	104.43	-0.53					5.95	4.67	1.13	BB-/Ba2/B+	финансы
Mirax-10	100 $	13.50	28.05.10		28.05.10		1.0										/Ca1/	строительство
Mirax-11	180 $	9.45	20.09.10		20.03.11		10.9										/Ca1/	строительство
Moscow-11	374 €	6.45	12.10.10		12.10.11		17.7	105.27	-0.12					2.68	6.13	1.38	BBB/Baa1/BBB	муниципальный
Moscow-16	407 €	5.06	20.10.10		20.10.16		78.9	101.06	-1.04					4.81	5.01	5.42	BBB/Baa1/BBB	муниципальный
MTS-10	400 $	8.38	14.10.10		14.10.10		5.6	102.50	0.03					2.87	4.08	0.46	BB+/Ba2/BB	телеком
MTS-12	400 $	8.00	28.07.10		28.01.12		21.3	105.75	-0.39					4.54	3.78	1.60	BB+/Ba2/BB	телеком
NKNH-12	101 $	12.00	20.10.10		20.04.12		24.1	107.06						5.70	5.60	1.64	B/B1/	химия
NKNH-15	200 $	8.50	22.06.10	22.12.10	22.12.15	8.0	68.8										B/B1/	химия
NMTP-12	300 $	7.00	17.05.10		17.05.12		25.0	103.74	-0.19					5.06	3.37	1.85	/Ba1/BB+	сервис
NOMOS-12	200 $	9.25	17.06.10		17.12.12		32.1	106.16							4.36		B+/Ba3/	финансы
NOMOS-15	350 $	8.75	21.10.10		21.10.15		66.7	97.82						9.26	4.47	4.25	B-/B1/	финансы
NOMOS-16	125 $	9.75	20.10.10	20.10.11	20.10.16	18.0	78.9	100.88					9.10		4.83	1.35	B+/Ba3/	финансы
OAK-10	200 $	10.00	08.07.10		08.07.10		2.4											Машиностр.

Рынок еврооблигаций

Выпуск	Объем, млн	Купон, %	Дата			Месяцев до		Цена	Изм.	Торговый объем, шт	Котировки		Доходность, %			Дюр, лет	Рейтинг F/M/S	Сектор
			купона	оферты	погаш	офрт	погаш				покупка	продажа	офрт	погаш	текущ			
ЕВРООБЛИГАЦИИ																		
ProbusinessBank-10	3 000 R	9.75	09.07.10		09.07.10		2.4	98.50						17.55	4.95	0.18	B-//	финансы
ProbusinessBank-10-2	80 $	12.50	18.08.10		18.08.10		3.7	100.50						10.66	6.22	0.29	B-//	финансы
Prodimex-11 CLN	100 $	10.25	29.09.10		29.09.11		17.3											торговля
Promsvyazbank-10	200 $	8.50	04.10.10		04.10.10		5.3	103.01						1.44	8.25	0.43	B+/Ba2/B	банки
Promsvyazbank-11	225 $	8.75	20.10.10		20.10.11		18.0	106.89	-0.12					3.90	4.09	1.39	B+/Ba2/B	банки
Promsvyazbank-12-2	200 $	9.63	23.05.10		23.05.12		25.2	105.44	-0.25					6.76	4.56	1.80	B+/Ba2/B	банки
Promsvyazbank-13	150 $	10.75	15.07.10	15.07.11	15.07.13	15.0	39.1	113.07	-0.48				-0.02		4.75	1.14	B+/Ba2/B	банки
Promsvyazbank-15	200 $	12.75	27.05.10		27.05.15		61.8	113.96	-0.21					9.24	5.59	3.63	B+/Ba2/B	банки
Promsvyazbank-18	100 $	12.50	31.07.10		31.01.18		94.5										B+/Ba2/B	банки
Raspadskaya-12	300 $	7.50	22.05.10		22.05.12		25.2	104.38						5.23	3.59	1.85	/B1/B+	сырье
RenCap-13	225 $	13.00	01.10.10		01.04.13		35.6	100.94						138.41	64.40	0.65	B-/B1/B-	банки
ROLF-11	150 $	13.00	05.05.10		30.06.11		14.3										/Caa1/CCC	торговля
Rosbank-12	130 $	9.00	01.07.10		01.07.12		26.5	102.00						7.97	4.41	1.90	BBB+/Baa3/BB+	банки
Rosselkhozbank-1(	350 $	6.88	29.05.1(		29.11.10		7.2	102.85	-0.21					1.96	3.34	0.56	BBB/Baa1/	банки
Rosselkhozbank-12 CHF	150 C	6.26	30.04.10		30.04.12		24.4	106.00	0.05					3.10	5.91	1.81	BBB/Baa1/	банки
Rosselkhozbank-13	700 $	7.18	16.05.10		16.05.13		37.1	107.49	-0.70					4.52	3.34	2.66	BBB/Baa1/	банки
Rosselkhozbank-13 RUB	30 000 R	7.50	25.09.10		25.03.13		35.4	97.87	-1.27					8.34	3.83	2.54	BBB/Baa1/	банки
Rosselkhozbank-14	750 $	7.13	14.07.10		14.01.14		45.2	107.47	-0.72					4.90	3.32	3.20	BBB/Baa1/	банки
Rosselkhozbank-14-2	1 000 $	9.00	11.06.10		11.06.14		50.2										BBB/Baa1/	банки
Rosselkhozbank-16	500 $	6.97	21.09.10	21.09.11	21.09.16	17.0	77.9	102.44	-0.40				5.13		3.40	1.31	BBB/Baa1/	банки
Rosselkhozbank-17	1 250 $	6.30	15.05.10		15.05.17		85.8	103.63	-0.40					5.67	3.04	5.51	BBB/Baa1/	банки
Rosselkhozbank-18	1 000 $	7.75	29.05.10		29.05.18		98.4	112.13	-0.79					5.84	3.46	5.93	BBB/Baa1/	банки
RTM-11 CLN	125 $	12.00	04.06.10		04.03.11		10.3											торговля
Russia-15	2 000 $	3.63	29.10.10		29.04.15		60.9	96.77	0.02						1.87		BBB/Baa1/BBB	гос. бумаги
Russia-18	3 466 $	11.00	24.07.10		24.07.18		100.3	139.99	-0.74					5.01	3.93	5.80	BBB/Baa1/BBB	гос. бумаги
Russia-20	3 500 $	5.00	29.10.10		29.04.20		121.8	96.28	-0.18						2.60		BBB/Baa1/BBB	гос. бумаги
Russia-28	2 500 $	12.75	24.06.10		24.06.28		221.1	173.39	-0.88					6.04	3.68	9.25	BBB/Baa1/BBB	гос. бумаги
Russia-30	21 218 $	7.50	30.09.10		31.03.30		242.6	113.65	0.21	4 000				5.24	3.30	5.85	BBB/Baa1/BBB	гос. бумаги
RusStandard-10	500 $	7.50	07.10.10		07.10.10		5.4										B+/Ba3/B+	банки
RusStandard-10-2	400 $	8.49	29.06.10		29.06.10		2.1	100.18	0.00					7.29	4.24	0.16	B+/Ba3/B+	банки
RusStandard-11	350 $	8.63	05.05.10		05.05.11		12.4	100.31	-0.08					8.30	4.30	0.92	B+/Ba3/B+	банки
RusStandard-15	200 $	8.88	16.06.10	16.12.10	16.12.15	8.0	68.6	98.96	-0.43				10.58		4.48	0.58	B+/Ba3/B+	банки
RusStandard-16	200 $	9.75	01.06.10		01.12.16		80.3	99.14	-0.31					10.97	4.92	4.49	B+/Ba3/B+	банки
RZD-17	1 500 $	5.74	03.10.10		03.04.17		84.4	99.98	-0.65					5.74	2.90	5.63	BBB/Baa1/BBB	транспорт
Sberbank-11	750 $	5.93	14.05.10		14.11.11		18.8	104.67	-0.31					2.82	2.83	1.44		банки
Sberbank-13	500 $	6.48	15.05.10		15.05.13		37.1	107.17	-0.81					3.96	3.02	2.70		банки
Sberbank-13-2	500 $	6.47	02.07.10		02.07.13		38.7	107.09	-1.04					4.06	3.02	2.82		банки
Sberbank-15	1 000 $	6.23	11.08.10		11.02.15		58.3											банки
Severstal-13	1 250 $	9.75	29.07.10		29.07.13		39.6	108.44	-0.04					6.81	4.50	2.73	B+/Ba3/BB-	сырье
Severstal-14	375 $	9.25	19.10.10		19.04.14		48.4	107.85	-0.21					6.96	4.29	3.32	B+/Ba3/BB-	сырье
SeverstalTrans-10 CLN	175 $	8.50	22.06.10		22.06.10		1.8										/Ba3/	транспорт
Sibirtelecom-11 CLN	90 $	7.70	24.10.1(		24.04.11		12.0										BB//	телеком
SINEK-15	250 $	7.70	03.08.10		03.08.15		64.1	102.70	0.16					7.07	3.75	4.22	BBB-/Ba1/	финансы
Sisfin-11	350 $	8.88	28.07.10		28.01.11		9.2	104.50	0.03					2.76	4.25	0.72	BB-/Ba3/BB	телеком
Tatfondbank-12	0 $	12.00	02.02.11		02.02.12		21.5	103.00						9.75	11.65	1.58	/B2/	финансы
Tekhnosila-10 CLN	100 $	9.75	03.07.10		03.07.10		2.2											торговля
TMK-11	600 $	10.00	29.07.10		29.07.11		15.2	104.84	0.06					5.92	4.77	1.15	/B1/B	производство
TNK-11	500 $	6.88	18.07.10		18.07.11		14.9	103.91	-0.26					3.57	3.31	1.15	BBB-/Baa2/BBB-	сырье
TNK-12	500 $	6.13	20.09.10		20.09.12		29.2	103.88	-0.19					4.40	2.95	2.20	BBB-/Baa2/BBB-	сырье
TNK-13	600 $	7.50	13.09.10		13.03.13		35.0										BBB-/Baa2/BBB-	сырье
TNK-15	500 $	6.25	02.08.10		02.02.15		58.0	102.93	-1.11					5.54	3.04	4.03	BBB-/Baa2/BBB-	сырье
TNK-16	1 000 $	7.50	18.07.10		18.07.16		75.8	107.32	-0.81					6.07	3.49	4.89	BBB-/Baa2/BBB-	сырье
TNK-17	800 $	6.63	20.09.10		20.03.17		83.9										BBB-/Baa2/BBB-	сырье
TNK-18	1 100 $	7.88	13.09.10		13.03.18		95.9	108.50	-0.51					6.48	3.63	5.86	BBB-/Baa2/BBB-	сырье
TNK-20	500 $	7.25	02.08.10		02.02.20		118.9	103.08	-1.03					6.81	3.52	6.86	BBB-/Baa2/BBB-	сырье
TNT-10	60 $	9.25	08.06.10		08.12.10		7.5											телеком
TransCapitalBank-10	175 $	9.13	10.05.10		10.05.10		0.4	100.44						-3.85	4.54	0.03	/B1/	банки
TransCapitalBank-17	100 $	10.51	18.07.10		18.07.17		87.9	100.86						11.24	5.21	4.77	/B1/	банки
TransCreditBank-10	400 $	7.00	16.05.10		16.05.10		0.6	100.00						6.89	3.50	0.05	/Ba1/BB	банки
TransCreditBank-11	350 $	9.00	23.06.10		25.06.11		14.1	104.67						4.76	4.30	1.07	/Ba1/BB	банки
Transneft-12	500 $	6.10	27.06.10		27.06.12		26.4	105.88						3.26	2.88	1.99	/Baa1/BBB	сырье
Transneft-12-2	700 €	5.38	27.06.10		27.06.12		26.4	104.36						3.28	2.58	2.01	/Baa1/BBB	сырье
Transneft-13	600 $	7.70	07.08.10		07.08.13		39.9	109.97						4.39	3.50	2.87	/Baa1/BBB	сырье
Transneft-14	1 300 $	5.67	05.09.10		05.03.14		46.9										/Baa1/BBB	сырье
Transneft-18	1 050 $	8.70	07.08.10		07.08.18		100.8	117.96						5.92	3.69	5.99	/Baa1/BBB	сырье
Trust-10	200 $	9.38	29.05.10		29.05.10		1.0	99.75	0.31					12.12	4.70	0.08	B-/Caa1/	банки
Trust-12 CLN	20 $	11.50	06.09.10		06.09.12		28.7										B-/Caa1/	банки
URSA-10 EUR	400 €	7.00	21.05.10		21.05.10		0.8	100.19						3.84	6.99	0.06	B+/Ba3/	банки
URSA-11-1	130 $	12.00	30.06.10		30.12.11		20.4	107.82						6.95	5.56	1.47	B+/Ba3/	банки
URSA-11-2	300 €	8.30	16.11.10		16.11.11		18.9	104.31						5.22	7.96	1.44	B+/Ba3/	банки
UTK-13 CLN	3 500 R	9.00	04.06.10	04.06.11	04.06.13	13.0	37.8										/B1/B	телеком
VEB-1	2 000 $	1.48	03.06.10		03.06.10		1.2	100.02						1.30	0.74	0.10	BBB/Baa1/BBB	банки
Vimpelcom-11	300 $	8.38	22.10.10		22.10.11		18.1	107.14	-0.01					3.40	3.91	1.40	/Ba2/BB+	телеком
Vimpelcom-13	1 000 $	8.38	30.04.10		30.04.13		36.6	107.15						5.75	3.91	2.56	/Ba2/BB+	телеком
Vimpelcom-16	600 $	8.25	23.05.10		23.05.16		73.9	108.63	0.17					6.50	3.80	4.64	/Ba2/BB+	телеком
Vimpelcom-18	1 000 $	9.13	30.04.10		30.04.18		97.5	114.19						6.80	4.00	5.59	/Ba2/BB+	телеком
Vostok Express Bank-17	43 $	11.00	27.06.10		27.06.17		87.2										/B3/	банки
VTB N-W-15	400 $	6.20	29.09.10		29.09.15		66.0	99.83	-0.13					6.24	3.10	4.52	BBB/Baa1/	банки
VTB-11	450 $	7.50	12.10.10		12.10.11		17.7	105.31	-0.30					3.72	3.56	1.38	BBB/Baa1/BBB	банки
VTB-11-2	1 000 €	8.25	30.06.10		30.06.11		14.3	105.41	-0.15					3.42	7.83	1.08	BBB/Baa1/BBB	банки
VTB-12	1 200 $	6.61	30.04.10		30.10.12		30.5	104.88	-0.04					4.53	3.15	2.23	BBB/Baa1/BBB	банки
VTB-12-2 RUB	30 000 R	12.00	28.05.10		28.11.12		31.5										BBB/Baa1/BBB	банки

Рынок еврооблигаций

Выпуск	Объем, млн	Купон, %	Дата			Месяцев до		Цена	Изм.	Торговый объем, шт	Котировки		Доходность, %			Дюр, лет	Рейтинг F/M/S	Сектор
			купона	оферты	погаш	офрт	погаш				покупка	продажа	офрт	погаш	текущ			
ЕВРООБЛИГАЦИИ																		
VTB-15	750 $	7.82	04.08.10		04.02.15		58.1										BBB/Baa1/BBB	банки
VTB-15_03_04	1 250 $	6.47	04.09.10		04.03.15		59.0	100.85	-0.49					6.26	3.20	4.08	BBB/Baa1/BBB	банки
VTB-16	500 €	4.25	15.02.11		15.02.16		70.6	100.85	-0.22					4.04	4.21	5.12	BBB/Baa1/BBB	банки
VTB-18	2 000 $	6.88	28.05.10	28.05.13	29.05.18	38.0	98.4	104.00	-0.74				5.45		3.30	2.69	BBB/Baa1/BBB	банки
VTB-35	1 000 $	6.25	02.07.10	02.07.15	02.07.35	63.0	306.5	99.60	-0.46				6.34		3.14	4.28	BBB/Baa1/BBB	банки

Бизнес-департамент по операциям с долговыми инструментами

Исполнительный директор, руководитель департамента
Борис Гинзбург, GinzburgBI@uralsib.ru

Бизнес-блок продаж и торговли

Руководитель бизнес-блока
Сергей Шемардов, she_sa@uralsib.ru

Управление продаж
Коррадо Таведжиа, taveggiac@uralsib.ru
Елена Довгань, dov_en@uralsib.ru
Анна Карпова, karpovaam@uralsib.ru
Дмитрий Попов, popovdv@uralsib.ru
Дэниэл Фельцман, feltsmand@uralsib.ru
Екатерина Кочемазова, kochemazovaea@uralsib.ru

Управление торговли
Андрей Борисов, bor_av@uralsib.ru
Вячеслав Чалов, chalovvg@uralsib.ru
Наталья Храброва, khrabrovann@uralsib.ru

Бизнес-блок по рынкам долгового капитала

Сопровождение проектов
Артемий Самойлов, samojlovaa@uralsib.ru
Кирилл Иванов, ivanovkv@uralsib.ru
Гюзель Тимошкина, tim_gg@uralsib.ru
Наталья Грищенкова, grischenkovane@uralsib.ru

Галина Гудыма, gud_gi@uralsib.ru
Виктор Орехов, ore_vv@uralsib.ru
Алексей Чекушин, chekushinay@uralsib.ru

Аналитическое управление

Руководитель управления
Константин Чернышев, che_kb@uralsib.ru

Долговые обязательства
Дмитрий Дудкин, dudkindi@uralsib.ru
Денис Порывай, poryvajdv@uralsib.ru
Станислав Боженко, bozhenkosv@uralsib.ru
Надежда Мырсикова, myr_nv@uralsib.ru
Мария Радченко, radchenkomg@uralsib.ru

Стратегия/Политика
Крис Уифер, cweafer@uralsib.ru
Леонид Слипченко, slipchenkola@uralsib.ru

Экономика
Владимир Тихомиров, tih_vi@uralsib.ru
Наталья Майорова, mai_ng@uralsib.ru

Банки
Леонид Слипченко, slipchenkola@uralsib.ru
Наталья Майорова, mai_ng@uralsib.ru

Анализ рыночных данных
Вячеслав Смольянинов, smolyaninovv@uralsib.ru
Андрей Богданович, bogdanovicas@uralsib.ru
Василий Дегтярев, degtyarevvm@uralsib.ru
Владимир Косяков, kosyakovvs@uralsib.ru

Нефть и газ
Виктор Мишняков, mishnyakovvv@uralsib.ru
Юлия Новиченкова, novichenkova@uralsib.ru
Ирина Булкина, bulkinaiv@uralsib.ru

Энергетика
Матвей Тайц, tai_ma@uralsib.ru
Александр Селезнев, seleznevae@uralsib.ru

Металлургия/Горнодобывающая промышленность
Майкл Кавана, kavanaghms@uralsib.ru
Дмитрий Смолин, smolindv@uralsib.ru
Николай Сосновский, sosnovskyno@uralsib.ru

Минеральные удобрения/Машиностроение/Транспорт
Анна Куприянова, kupriyanovaa@uralsib.ru
Ирина Иртегова, irtegovais@uralsib.ru

Телекоммуникации/Медиа/Информационные технологии
Константин Чернышев, che_kb@uralsib.ru
Константин Белов, belovka@uralsib.ru
Кирилл Бахтин, bakhtinkv@uralsib.ru

Потребительский сектор/Недвижимость
Тигран Оганесян, oganesyantr@uralsib.ru
Никита Швед, shvedne@uralsib.ru

Редактирование/полиграфия/перевод
Джон Уолш (англ. яз.), walshj@uralsib.ru,
Тимоти Холл, hallt@uralsib.ru
Пол Де Витт, dewittpd@uralsib.ru

Андрей Пятигорский, pya_ae@uralsib.ru,
Ольга Симкина, sim_oa@uralsib.ru,
Евгений Гринкруг, grinkruges@uralsib.ru
Даниил Хавронюк, khavronyukdo@uralsib.ru

Дизайн
Ангелина Шабаринова, shabarinovav@uralsib.ru

Настоящий бюллетень предназначен исключительно для информационных целей. Ни при каких обстоятельствах этот бюллетень не должен использоваться или рассматриваться как оферта или предложение делать оферты. Несмотря на то, что данный материал был подготовлен с максимальной тщательностью, УРАЛСИБ не дает никаких прямых или косвенных заверений или гарантий в отношении достоверности и полноты включенной в бюллетень информации. Ни УРАЛСИБ, ни агенты компании или аффилированные лица не несут никакой ответственности за любые прямые или косвенные убытки от использования настоящего бюллетеня или содержащейся в нем информации.

Все права на бюллетень принадлежат ООО «УРАЛСИБ Кэпитал», и содержащаяся в нем информация не может воспроизводиться или распространяться без предварительного письменного разрешения. © УРАЛСИБ Кэпитал 2010

ФИНАНСОВАЯ КОРПОРАЦИЯ «УРАЛСИБ»

Телефон	**7 (495) 788-0888**
Веб-сайт	**www. uralsibcap.ru**
Аналитики	**research@uralsib.ru**
Отдел продаж	**sales@uralsib.ru**